

PODER LEGISLATIVO



PROVINCIA DE TIERRA DEL FUEGO,
ANTÁRTIDA E ISLAS DEL ATLÁNTICO SUR
REPÚBLICA ARGENTINA

COMUNICACIONES

Nº **065**

PERIODO LEGISLATIVO **2019**

EXTRACTO: DIRECCIÓN PROVINCIAL DE ENERGÍA NOTA Nº 1650/19 ADJUNTANDO PLANILLAS DANDO CUMPLIMIENTO AL ARTICULO 35 - LEY 1191 DE RESPONSABILIDAD FISCAL CORRESPONDIENTE AL MES DE MARZO.

Entró en la Sesión de:

Girado a la Comisión Nº:

Orden del día Nº:



PROVINCIA DE TIERRA DEL FUEGO,
ANTÁRTIDA E ISLAS DEL ATLÁNTICO SUR

REPÚBLICA ARGENTINA

DIRECCIÓN PROVINCIAL DE ENERGÍA



| | |
|------------------------|-----------------|
| PODER LEGISLATIVO | |
| SECRETARÍA LEGISLATIVA | |
| 23 JUL 2019 | |
| MESA DE ENTRADA | |
| N° 064 | HS. 13:06 FIRMA |

NOTA N.º 1650/19.-
LETRA : " D.P.E. "-

Ushuaia, 15 de Julio de 2019.-

Legislatura de la Provincia de
Tierra del Fuego A. e. I. del A.S
S / D

Me dirijo a Ustedes, por lo normado por el Artículo 35 de la Ley Provincial N.º 11914, adjuntando copia de las Planillas de Responsabilidad Fiscal con información acumulada al mes de marzo (acumulada al 1er trimestre), según el siguiente detalle:

- 1- Ejecución de Recursos por Rubros.
- 2- Ejecución de Gastos por Objeto.
- 3- Stock de Deuda, Uso del Credito y Servicios de la deuda, etapa devengado y pagado.
- 4- Composición del Gasto por Finalidad -Función y carácter Economico, etapas devengado y pagado.
- 5- Situación del Tesoro.
- 6- Evolución de la Deuda.

La información que se adjunta consta de 17 fojas.

Sin otro particular, saludo muy atentamente.

| |
|---------------------------------------|
| Dirección Provincial de Energía |
| A.E.C |
| |

Federico Luis Aguilón
Vicepresidente
Dirección Provincial de
Energía



Provincia de Tierra del Fuego,
Antártida e Islas del Atlántico Sur.
República Argentina.

ADMINISTRACIÓN PROVINCIAL

EJECUCIÓN DE RECURSOS POR RUBRO

Organismo: Dirección Provincial de Energía Mes: 3 Año: 2019

AGUILLO
N
Federico
Luis

Firmado digitalmente por
AGUILLO Federico Luis
Nombre de reconocimiento
(DN): cn=AGUILLO
Federico Luis, o=Dirección
Provincial de Energía,
ou=D.P.E.,
email=federico.aguillo@d
pe.com.ar, c=AR
Fecha: 2019.07.05 11:52:13
-03'00'

Firmado digitalmente por
BOGARIN ROBERTO FERMIN
Nombre de
reconocimiento (DN):
cn=BOGARIN FERMIN
ROBERTO, o=Dirección
Provincial de Energía,
ou=D.P.E.,
email=roberto.bogarini@d
pe.com.ar, c=AR
Fecha: 2019.07.04
15:40:58 -03'00'

ROBERT
O
FERMIN
BOGARIN

| COD. RECURSO | RECURSOS | FORMULADO | AUMENTOS | DISMINUCIONES | DEFINITIVO | EJECUTADO | SALDO |
|--------------|--------------------------------|----------------|----------|---------------|----------------|----------------|----------------|
| 100000000 | RECURSOS | 643.452.459,36 | 0,00 | 0,00 | 643.452.459,36 | 167.723.006,86 | 475.729.452,50 |
| 101000000 | INGRESOS TRIBUTARIOS | 84.924.940,41 | 0,00 | 0,00 | 84.924.940,41 | 22.215.140,56 | 62.709.799,85 |
| 101030000 | Sobre la Producción, el Consum | 84.924.940,41 | 0,00 | 0,00 | 84.924.940,41 | 22.215.140,56 | 62.709.799,85 |
| 101030300 | Combustibles Líquidos | 40.002.230,08 | 0,00 | 0,00 | 40.002.230,08 | 6.568.004,95 | 33.434.225,13 |
| 101030304 | Combustibles Líquidos Ley | 40.002.230,08 | 0,00 | 0,00 | 40.002.230,08 | 6.568.004,95 | 33.434.225,13 |
| 101030400 | Consumo de Energía Eléctrica | 44.922.710,33 | 0,00 | 0,00 | 44.922.710,33 | 15.647.135,61 | 29.275.574,72 |
| 101030401 | Consumo de Energía Eléctr | 22.333.381,41 | 0,00 | 0,00 | 22.333.381,41 | 4.960.996,76 | 17.372.384,65 |
| 101030402 | Consumo de Energía Eléctr | 22.589.328,92 | 0,00 | 0,00 | 22.589.328,92 | 10.686.138,85 | 11.903.190,07 |
| 101040000 | Otros Tributos | 0,00 | 0,00 | 0,00 | 0,00 | 0,00 | 0,00 |
| 101060000 | Aportes no reintegrables | 0,00 | 0,00 | 0,00 | 0,00 | 0,00 | 0,00 |
| 102000000 | INGRESOS NO TRIBUTARIOS | 1.395.263,96 | 0,00 | 0,00 | 1.395.263,96 | 371.017,75 | 1.024.246,21 |
| 102090000 | Otros Ingresos No Tributarios | 1.395.263,96 | 0,00 | 0,00 | 1.395.263,96 | 371.017,75 | 1.024.246,21 |
| 102090900 | Otros | 1.395.263,96 | 0,00 | 0,00 | 1.395.263,96 | 371.017,75 | 1.024.246,21 |
| 102090909 | Otros No Tributarios | 1.395.263,96 | 0,00 | 0,00 | 1.395.263,96 | 371.017,75 | 1.024.246,21 |
| 103000000 | CONTRIBUCIONES | 0,00 | 0,00 | 0,00 | 0,00 | 0,00 | 0,00 |
| 104000000 | VENTA DE BS. Y SERV. DE LA AD | 0,00 | 0,00 | 0,00 | 0,00 | 0,00 | 0,00 |
| 105000000 | INGRESOS DE OPERACIÓN | 557.132.254,99 | 0,00 | 0,00 | 557.132.254,99 | 145.136.948,55 | 411.995.406,44 |
| 105020000 | Venta Bruta de Servicios | 556.798.134,17 | 0,00 | 0,00 | 556.798.134,17 | 145.136.948,55 | 411.661.285,62 |
| 105090000 | Otros Ingresos de Operación | 334.120,82 | 0,00 | 0,00 | 334.120,82 | 0,00 | 334.120,82 |
| 106000000 | RENTAS DE LA PROPIEDAD | 0,00 | 0,00 | 0,00 | 0,00 | 0,00 | 0,00 |
| 107000000 | TRANSFERENCIAS CORRIENTES | 0,00 | 0,00 | 0,00 | 0,00 | 0,00 | 0,00 |
| 200000000 | RECURSOS DE CAPITAL | 0,00 | 0,00 | 0,00 | 0,00 | 0,00 | 0,00 |
| 201000000 | RECURSOS PROPIOS DE CAPIT | 0,00 | 0,00 | 0,00 | 0,00 | 0,00 | 0,00 |
| 202000000 | TRANSFERENCIAS DE CAPITAL | 0,00 | 0,00 | 0,00 | 0,00 | 0,00 | 0,00 |
| 202020000 | Del Sector Público Nacional | 0,00 | 0,00 | 0,00 | 0,00 | 0,00 | 0,00 |
| 202020100 | De la Administración Central N | 0,00 | 0,00 | 0,00 | 0,00 | 0,00 | 0,00 |
| 300000000 | FUENTES FINANCIERAS | 41.572.856,15 | 0,00 | 0,00 | 41.572.856,15 | 42.297.063,53 | -724.207,38 |
| 301000000 | VENTA DE TITULOS Y VALORES | 0,00 | 0,00 | 0,00 | 0,00 | 0,00 | 0,00 |
| 302000000 | VENTA DE ACCIONES Y PARTIC | 0,00 | 0,00 | 0,00 | 0,00 | 0,00 | 0,00 |
| 303000000 | RECUPERACION DE PRESTAMO | 0,00 | 0,00 | 0,00 | 0,00 | 0,00 | 0,00 |
| 304000000 | RECUPERACION DE PRESTAMO | 0,00 | 0,00 | 0,00 | 0,00 | 0,00 | 0,00 |





Provincia de Tierra del Fuego,
Antártida e Islas del Atlántico Sur.
República Argentina.

ADMINISTRACIÓN PROVINCIAL

EJECUCIÓN DE RECURSOS POR RUBRO

Organismo: Dirección Provincial de Energía Mes: 3 Año: 2019

| COD. RECURSO | RECURSOS | FORMULADO | AUMENTOS | DISMINUCIONES | DEFINITIVO | EJECUTADO | SALDO |
|--------------|----------------------------------|----------------|---------------|---------------|----------------|----------------|----------------|
| 3050000000 | DISMINUCIÓN DE OTROS ACTIV | 41.572.856,15 | 0,00 | 0,00 | 41.572.856,15 | 42.297.063,53 | -724.207,38 |
| 3050100000 | Disminución de Disponibilidades | 0,00 | 0,00 | 0,00 | 0,00 | 0,00 | 0,00 |
| 3050101000 | De Caja y Bancos | 0,00 | 0,00 | 0,00 | 0,00 | 0,00 | 0,00 |
| 3050300000 | Disminución de Cuentas Comerc | 41.572.856,15 | 0,00 | 0,00 | 41.572.856,15 | 42.297.063,53 | -724.207,38 |
| 3050301000 | Cuentas a cobrar comerciales | 41.572.856,15 | 0,00 | 0,00 | 41.572.856,15 | 42.297.063,53 | -724.207,38 |
| 3050700000 | Adelantos a Proveedores y Cont | 0,00 | 0,00 | 0,00 | 0,00 | 0,00 | 0,00 |
| 3050701000 | Adelantos a proveedores y co | 0,00 | 0,00 | 0,00 | 0,00 | 0,00 | 0,00 |
| 3070000000 | OBTENCIÓN DE PRESTAMOS | 0,00 | 0,00 | 0,00 | 0,00 | 0,00 | 0,00 |
| 3090000000 | INCREMENTO DEL PATRIMONIO | 0,00 | 0,00 | 0,00 | 0,00 | 0,00 | 0,00 |
| 4010000000 | CONTRIBUCIONES FIGURATIVAS | 0,00 | 59.022.000,00 | 0,00 | 59.022.000,00 | 6.522.000,00 | 52.500.000,00 |
| 4010100000 | CONTRIBUCIONES FIGURATIVAS | 0,00 | 0,00 | 0,00 | 0,00 | 0,00 | 0,00 |
| 4010200000 | CONTRIBUCIONES FIGURATIVAS | 0,00 | 59.022.000,00 | 0,00 | 59.022.000,00 | 6.522.000,00 | 52.500.000,00 |
| 4010202000 | Contr. de Instituciones descent. | 0,00 | 59.022.000,00 | 0,00 | 59.022.000,00 | 6.522.000,00 | 52.500.000,00 |
| 4010300000 | CONTRIBUCIONES FIGURATIVAS | 0,00 | 0,00 | 0,00 | 0,00 | 0,00 | 0,00 |
| 1000000000 | TOTALES | 685.025.315,51 | 59.022.000,00 | 0,00 | 744.047.315,51 | 216.542.070,39 | 527.505.245,12 |

OBSERVACIONES

Número: 1 Usuario: ACAICHEO Fecha: 21/03/19 09:57

LA VENTA BRUTA Y OTROS INGRESOS (ALUMBRADO PUBLICO) ESTA EXPUESTA POR EL CRITERIO DE LO DEVENGADO.

Número: 2 Usuario: FFAVALE Fecha: 04/07/19 10:43

No se registran un Incremento de Contribuciones Figurativas \$ 4.000.000.- por no haberse notificado. RESOL-2019-273-E-GDETDF-MECO





Provincia de Tierra del Fuego,
Antártida e Islas del Atlántico Sur.
República Argentina.

ADMINISTRACIÓN PROVINCIAL

EJECUCIÓN DE GASTOS POR OBJETO A NIVEL DE PARCIAL

Organismo: Dirección Provincial de Energía


Mes: 3 Año: 2019

Firmado digitalmente por
AGUILLON Federico Luis
Nombre de reconocimiento
(DN): cn=AGUILLON Federico
Luis, o=Dirección Provincial
de Energía, ou=D.P.E.,
email=federico.aguillon@dp
e.com.ar, c=AR
Fecha: 2019.07.04 15:41:18
-03'00'

Firmado digitalmente por
ROBERTO FERMIN BOGARIN
Nombre de reconocimiento
(DN): cn=ROBERTO FERMIN
BOGARIN, o=Dirección
Provincial de Energía, ou=D.P.E.,
email=roberto.bogarim@dp
e.com.ar, c=AR
Fecha: 2019.07.04 15:41:18
-03'00'

| COD. GASTO | GASTOS CON FINANCIAMIENTOS | CRED ORIGINAL | AUMENTOS | DISMINUCIONES | CRED VIGENTE | COMPROMISO | DEVENGADO | MAND A PAGAR | PAGADO | NO EJECUTADO |
|------------|-------------------------------------|----------------|------------|---------------|----------------|---------------|---------------|---------------|---------------|----------------|
| 10000 | GASTOS EN PERSONAL | 222.476.491,22 | 615.000,00 | 615.000,00 | 222.476.491,22 | 84.974.556,86 | 84.974.556,86 | 84.974.556,86 | 65.656.391,31 | 137.501.934,36 |
| 10100 | Personal permanente | 194.774.340,22 | 0,00 | 615.000,00 | 194.159.340,22 | 75.957.669,40 | 75.957.669,40 | 75.957.669,40 | 60.074.960,97 | 118.201.670,82 |
| 10101 | Retribuciones del Cargo | 29.838.252,22 | 0,00 | 0,00 | 29.838.252,22 | 8.624.492,28 | 8.624.492,28 | 8.624.492,28 | 8.624.492,28 | 21.213.759,94 |
| 10103 | 001002001001 - Recursos Propios | 29.838.252,22 | 0,00 | 0,00 | 29.838.252,22 | 8.624.492,28 | 8.624.492,28 | 8.624.492,28 | 8.624.492,28 | 21.213.759,94 |
| 10103 | Retribuciones que no hacen al cargo | 75.690.303,00 | 0,00 | 615.000,00 | 75.075.303,00 | 22.329.890,58 | 22.329.890,58 | 22.329.890,58 | 22.329.890,58 | 52.745.412,42 |
| 10104 | 001002001001 - Recursos Propios | 75.690.303,00 | 0,00 | 615.000,00 | 75.075.303,00 | 22.329.890,58 | 22.329.890,58 | 22.329.890,58 | 22.329.890,58 | 52.745.412,42 |
| 10104 | Sueldo anual complementario | 12.826.141,00 | 0,00 | 0,00 | 12.826.141,00 | 5.412.796,68 | 5.412.796,68 | 5.412.796,68 | 5.412.796,68 | 7.413.344,32 |
| 10105 | 001002001001 - Recursos Propios | 12.826.141,00 | 0,00 | 0,00 | 12.826.141,00 | 5.412.796,68 | 5.412.796,68 | 5.412.796,68 | 5.412.796,68 | 7.413.344,32 |
| 10105 | Otros gastos en personal | 32.424.181,00 | 0,00 | 0,00 | 32.424.181,00 | 22.196.957,38 | 22.196.957,38 | 22.196.957,38 | 16.547.778,97 | 10.227.223,62 |
| 10106 | 001002001001 - Recursos Propios | 32.424.181,00 | 0,00 | 0,00 | 32.424.181,00 | 22.196.957,38 | 22.196.957,38 | 22.196.957,38 | 16.547.778,97 | 10.227.223,62 |
| 10106 | Contribuciones patronales | 43.995.463,00 | 0,00 | 0,00 | 43.995.463,00 | 17.393.532,48 | 17.393.532,48 | 17.393.532,48 | 7.160.002,46 | 26.601.930,52 |
| 10106 | 001002001001 - Recursos Propios | 43.995.463,00 | 0,00 | 0,00 | 43.995.463,00 | 17.393.532,48 | 17.393.532,48 | 17.393.532,48 | 7.160.002,46 | 26.601.930,52 |
| 10200 | Personal Temporario | 5.457.853,00 | 0,00 | 0,00 | 5.457.853,00 | 1.454.338,33 | 1.454.338,33 | 1.454.338,33 | 820.807,54 | 4.003.514,87 |
| 10201 | Retribuciones del cargo | 3.964.843,00 | 0,00 | 0,00 | 3.964.843,00 | 1.007.760,38 | 1.007.760,38 | 1.007.760,38 | 660.181,42 | 2.957.082,62 |
| 10202 | 001002001001 - Recursos Propios | 3.964.843,00 | 0,00 | 0,00 | 3.964.843,00 | 1.007.760,38 | 1.007.760,38 | 1.007.760,38 | 660.181,42 | 2.957.082,62 |
| 10202 | Retribuciones que no hacen al cargo | 82.906,00 | 0,00 | 0,00 | 82.906,00 | 76.166,18 | 76.166,18 | 76.166,18 | -3.497,65 | 6.739,82 |
| 10202 | 001002001001 - Recursos Propios | 82.906,00 | 0,00 | 0,00 | 82.906,00 | 76.166,18 | 76.166,18 | 76.166,18 | -3.497,65 | 6.739,82 |
| 10203 | Sueldo anual complementario | 324.260,00 | 0,00 | 0,00 | 324.260,00 | 79.943,19 | 79.943,19 | 79.943,19 | 0,00 | 244.316,81 |
| 10203 | 001002001001 - Recursos Propios | 324.260,00 | 0,00 | 0,00 | 324.260,00 | 79.943,19 | 79.943,19 | 79.943,19 | 0,00 | 244.316,81 |
| 10205 | Contribuciones patronales | 1.085.844,00 | 0,00 | 0,00 | 1.085.844,00 | 290.468,58 | 290.468,58 | 290.468,58 | 164.123,77 | 795.375,42 |
| 10205 | 001002001001 - Recursos Propios | 1.085.844,00 | 0,00 | 0,00 | 1.085.844,00 | 290.468,58 | 290.468,58 | 290.468,58 | 164.123,77 | 795.375,42 |
| 10300 | Servicios extraordinarios | 9.868.056,00 | 615.000,00 | 0,00 | 10.483.056,00 | 5.121.187,67 | 5.121.187,67 | 5.121.187,67 | 2.763.733,99 | 5.361.868,33 |
| 10301 | Retribuciones extraordinarias | 8.012.164,00 | 505.000,00 | 0,00 | 8.517.164,00 | 4.190.408,69 | 4.190.408,69 | 4.190.408,69 | 2.261.451,65 | 4.326.755,31 |
| 10301 | 001002001001 - Recursos Propios | 8.012.164,00 | 505.000,00 | 0,00 | 8.517.164,00 | 4.190.408,69 | 4.190.408,69 | 4.190.408,69 | 2.261.451,65 | 4.326.755,31 |
| 10303 | Contribuciones patronales | 1.855.892,00 | 110.000,00 | 0,00 | 1.965.892,00 | 930.778,98 | 930.778,98 | 930.778,98 | 502.282,34 | 1.035.113,02 |
| 10303 | 001002001001 - Recursos Propios | 1.855.892,00 | 110.000,00 | 0,00 | 1.965.892,00 | 930.778,98 | 930.778,98 | 930.778,98 | 502.282,34 | 1.035.113,02 |
| 10400 | Asignaciones familiares | 4.500.187,00 | 0,00 | 0,00 | 4.500.187,00 | 1.729.616,40 | 1.729.616,40 | 1.729.616,40 | 1.334.383,20 | 2.770.570,60 |
| 10401 | Asignaciones familiares | 4.500.187,00 | 0,00 | 0,00 | 4.500.187,00 | 1.729.616,40 | 1.729.616,40 | 1.729.616,40 | 1.334.383,20 | 2.770.570,60 |
| 10500 | 001002001001 - Recursos Propios | 4.500.187,00 | 0,00 | 0,00 | 4.500.187,00 | 1.729.616,40 | 1.729.616,40 | 1.729.616,40 | 1.334.383,20 | 2.770.570,60 |
| 10500 | Asistencia social al personal | 6.104.344,00 | 0,00 | 0,00 | 6.104.344,00 | 614.594,04 | 614.594,04 | 614.594,04 | 605.568,05 | 5.489.749,96 |
| 10501 | Seguros de Riesgo del Trabajo | 333.200,00 | 0,00 | 0,00 | 333.200,00 | 5.449,57 | 5.449,57 | 5.449,57 | 3.350,16 | 327.750,43 |

Fecha de Impresión: 04/07/19 11:05:50 ALBA, CAICHEO





Provincia de Tierra del Fuego,
Antártida e Islas del Atlántico Sur.
República Argentina.

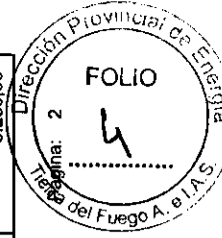

ADMINISTRACIÓN PROVINCIAL
EJECUCIÓN DE GASTOS POR OBJETO A NIVEL DE PARCIAL

Organismo: Dirección Provincial de Energía

Mes: 3 Año: 2019

| COD. GASTO | GASTOS CON FINANCIAMIENTOS | CRED ORIGINAL | AUMENTOS | DISMINUCIONES | CRED VIGENTE | COMPROMISO | DEVENGADO | MAND A PAGAR | PAGADO | NO EJECUTADO |
|------------|--|----------------|---------------|---------------|----------------|---------------|---------------|---------------|---------------|----------------|
| 10509 | 001002001001 - Recursos Propios | 333.200,00 | 0,00 | 0,00 | 333.200,00 | 5.449,57 | 5.449,57 | 5.449,57 | 3.350,16 | 327.750,43 |
| | Otras asistencias sociales al personal | 5.771.144,00 | 0,00 | 0,00 | 5.771.144,00 | 609.144,47 | 609.144,47 | 609.144,47 | 602.217,89 | 5.161.999,53 |
| | 001002001001 - Recursos Propios | 5.771.144,00 | 0,00 | 0,00 | 5.771.144,00 | 609.144,47 | 609.144,47 | 609.144,47 | 602.217,89 | 5.161.999,53 |
| 10600 | Beneficios y compensaciones | 1.771.711,00 | 0,00 | 0,00 | 1.771.711,00 | 97.151,02 | 97.151,02 | 97.151,02 | 56.937,56 | 1.674.559,98 |
| 10601 | Beneficios y compensaciones | 1.771.711,00 | 0,00 | 0,00 | 1.771.711,00 | 97.151,02 | 97.151,02 | 97.151,02 | 56.937,56 | 1.674.559,98 |
| | 001002001001 - Recursos Propios | 1.771.711,00 | 0,00 | 0,00 | 1.771.711,00 | 97.151,02 | 97.151,02 | 97.151,02 | 56.937,56 | 1.674.559,98 |
| 20000 | BIENES DE CONSUMO | 255.366.642,75 | 28.810.313,45 | 28.810.313,45 | 255.366.642,75 | 82.506.068,35 | 81.976.180,35 | 81.976.180,35 | 81.118.208,20 | 173.390.462,40 |
| 20100 | Productos alimenticios, agropecuarios y fore | 349.466,00 | 0,00 | 0,00 | 349.466,00 | 144.003,45 | 144.003,45 | 144.003,45 | 119.163,45 | 205.462,55 |
| 20101 | Alimentos para personas | 323.963,00 | 0,00 | 0,00 | 323.963,00 | 142.285,74 | 142.285,74 | 142.285,74 | 117.445,74 | 181.677,26 |
| | 001002001001 - Recursos Propios | 323.963,00 | 0,00 | 0,00 | 323.963,00 | 142.285,74 | 142.285,74 | 142.285,74 | 117.445,74 | 181.677,26 |
| 20105 | Madera, corcho y sus manufacturas | 25.503,00 | 0,00 | 0,00 | 25.503,00 | 1.717,71 | 1.717,71 | 1.717,71 | 1.717,71 | 23.785,29 |
| | 001002001001 - Recursos Propios | 25.503,00 | 0,00 | 0,00 | 25.503,00 | 1.717,71 | 1.717,71 | 1.717,71 | 1.717,71 | 23.785,29 |
| 20200 | Textiles y vestuario | 4.325.357,00 | 2.800.000,00 | 0,00 | 7.125.357,00 | 751.105,40 | 750.006,00 | 750.006,00 | 750.006,00 | 6.375.351,00 |
| 20202 | Prendas de vestir | 4.319.112,00 | 2.800.000,00 | 0,00 | 7.119.112,00 | 751.105,40 | 750.006,00 | 750.006,00 | 750.006,00 | 6.369.106,00 |
| | 001002001001 - Recursos Propios | 4.319.112,00 | 2.800.000,00 | 0,00 | 7.119.112,00 | 751.105,40 | 750.006,00 | 750.006,00 | 750.006,00 | 6.369.106,00 |
| 20203 | Confecciones textiles | 0,00 | 0,00 | 0,00 | 0,00 | 0,00 | 0,00 | 0,00 | 0,00 | 0,00 |
| 20209 | Otros n.e.p | 6.245,00 | 0,00 | 0,00 | 6.245,00 | 0,00 | 0,00 | 0,00 | 0,00 | 6.245,00 |
| | 001002001001 - Recursos Propios | 6.245,00 | 0,00 | 0,00 | 6.245,00 | 0,00 | 0,00 | 0,00 | 0,00 | 6.245,00 |
| 20300 | Productos de papel, cartón e impresos | 296.315,00 | 0,00 | 0,00 | 296.315,00 | 114.640,00 | 114.640,00 | 114.640,00 | 107.140,00 | 181.675,00 |
| 20301 | Papel de escritorio y cartón | 35.900,00 | 0,00 | 0,00 | 35.900,00 | 0,00 | 0,00 | 0,00 | 0,00 | 35.900,00 |
| | 001002001001 - Recursos Propios | 35.900,00 | 0,00 | 0,00 | 35.900,00 | 0,00 | 0,00 | 0,00 | 0,00 | 35.900,00 |
| 20302 | Papel para computación | 0,00 | 0,00 | 0,00 | 0,00 | 0,00 | 0,00 | 0,00 | 0,00 | 0,00 |
| 20303 | Productos de artes graficas | 236.157,00 | 0,00 | 0,00 | 236.157,00 | 114.640,00 | 114.640,00 | 114.640,00 | 107.140,00 | 121.517,00 |
| | 001002001001 - Recursos Propios | 236.157,00 | 0,00 | 0,00 | 236.157,00 | 114.640,00 | 114.640,00 | 114.640,00 | 107.140,00 | 121.517,00 |
| 20305 | Libros revistas y periódicos | 24.258,00 | 0,00 | 0,00 | 24.258,00 | 0,00 | 0,00 | 0,00 | 0,00 | 24.258,00 |
| | 001002001001 - Recursos Propios | 24.258,00 | 0,00 | 0,00 | 24.258,00 | 0,00 | 0,00 | 0,00 | 0,00 | 24.258,00 |
| 20306 | Textos de enseñanza | 0,00 | 0,00 | 0,00 | 0,00 | 0,00 | 0,00 | 0,00 | 0,00 | 0,00 |
| 20309 | Otros n.e.p. | 0,00 | 0,00 | 0,00 | 0,00 | 0,00 | 0,00 | 0,00 | 0,00 | 0,00 |
| 20400 | Productos de cuero y caucho | 323.935,00 | 0,00 | 100.000,00 | 223.935,00 | 39.880,00 | 39.880,00 | 39.880,00 | 39.880,00 | 184.055,00 |
| 20402 | Articulos de cuero | 3.280,00 | 0,00 | 0,00 | 3.280,00 | 0,00 | 0,00 | 0,00 | 0,00 | 3.280,00 |
| | 001002001001 - Recursos Propios | 3.280,00 | 0,00 | 0,00 | 3.280,00 | 0,00 | 0,00 | 0,00 | 0,00 | 3.280,00 |

Fecha de Impresión: 04/07/19 11:05:50 ALBA, CAICHEO





Provincia de Tierra del Fuego,
Antártida e Islas del Atlántico Sur.
República Argentina.

ADMINISTRACIÓN PROVINCIAL

EJECUCIÓN DE GASTOS POR OBJETO A NIVEL DE PARCIAL

Organismo: Dirección Provincial de Energía

Mes: 3 Año: 2019

| COD. GASTO | GASTOS CON FINANCIAMIENTOS | CRED ORIGINAL | AUMENTOS | DISMINUCIONES | CRED VIGENTE | COMPROMISO | DEVENGADO | MAND A PAGAR | PAGADO | NO EJECUTADO |
|------------|--|----------------|------------|---------------|----------------|---------------|---------------|---------------|---------------|----------------|
| 20404 | Cubiertas y cámaras de aire 001002001001 - Recursos Propios | 320.655,00 | 0,00 | 100.000,00 | 220.655,00 | 39.880,00 | 39.880,00 | 39.880,00 | 39.880,00 | 180.775,00 |
| 20500 | Productos químicos, combustibles y lubrica | 320.655,00 | 0,00 | 100.000,00 | 220.655,00 | 39.880,00 | 39.880,00 | 39.880,00 | 39.880,00 | 180.775,00 |
| 20501 | Compuestos químicos | 5.632.953,00 | 122.300,84 | 139.990,00 | 5.615.263,84 | 1.250.889,46 | 1.250.889,46 | 1.250.889,46 | 1.152.482,96 | 4.364.374,38 |
| 20502 | 001002001001 - Recursos Propios | 112.089,00 | 0,00 | 96.444,00 | 15.645,00 | 0,00 | 0,00 | 0,00 | 0,00 | 15.645,00 |
| 20502 | Productos farmacéuticos y medicinales | 112.089,00 | 0,00 | 96.444,00 | 15.645,00 | 0,00 | 0,00 | 0,00 | 0,00 | 15.645,00 |
| 20502 | 001002001001 - Recursos Propios | 9.000,00 | 0,00 | 0,00 | 9.000,00 | 0,00 | 0,00 | 0,00 | 0,00 | 9.000,00 |
| 20502 | 001002001001 - Recursos Propios | 9.000,00 | 0,00 | 0,00 | 9.000,00 | 0,00 | 0,00 | 0,00 | 0,00 | 9.000,00 |
| 20505 | Tintas pinturas y colorantes | 197.493,00 | 22.300,84 | 10.626,00 | 209.167,84 | 62.290,61 | 62.290,61 | 62.290,61 | 18.097,28 | 146.877,23 |
| 20505 | 001002001001 - Recursos Propios | 197.493,00 | 22.300,84 | 10.626,00 | 209.167,84 | 62.290,61 | 62.290,61 | 62.290,61 | 18.097,28 | 146.877,23 |
| 20506 | Combustibles y lubricantes | 5.275.973,00 | 100.000,00 | 32.920,00 | 5.343.053,00 | 1.188.598,85 | 1.188.598,85 | 1.188.598,85 | 1.134.385,68 | 4.154.454,15 |
| 20506 | 001002001001 - Recursos Propios | 5.275.973,00 | 100.000,00 | 32.920,00 | 5.343.053,00 | 1.188.598,85 | 1.188.598,85 | 1.188.598,85 | 1.134.385,68 | 4.154.454,15 |
| 20508 | Productos de material plástico | 38.398,00 | 0,00 | 0,00 | 38.398,00 | 0,00 | 0,00 | 0,00 | 0,00 | 38.398,00 |
| 20508 | 001002001001 - Recursos Propios | 38.398,00 | 0,00 | 0,00 | 38.398,00 | 0,00 | 0,00 | 0,00 | 0,00 | 38.398,00 |
| 20600 | Productos de minerales no metálicos | 542.376,00 | 0,00 | 0,00 | 542.376,00 | 0,00 | 0,00 | 0,00 | 0,00 | 542.376,00 |
| 20602 | Productos de vidrio | 14.751,00 | 0,00 | 0,00 | 14.751,00 | 0,00 | 0,00 | 0,00 | 0,00 | 14.751,00 |
| 20602 | 001002001001 - Recursos Propios | 14.751,00 | 0,00 | 0,00 | 14.751,00 | 0,00 | 0,00 | 0,00 | 0,00 | 14.751,00 |
| 20605 | Cemento cal y yeso | 527.625,00 | 0,00 | 0,00 | 527.625,00 | 0,00 | 0,00 | 0,00 | 0,00 | 527.625,00 |
| 20605 | 001002001001 - Recursos Propios | 527.625,00 | 0,00 | 0,00 | 527.625,00 | 0,00 | 0,00 | 0,00 | 0,00 | 527.625,00 |
| 20700 | Productos metálicos | 1.354.134,00 | 0,00 | 0,00 | 1.354.134,00 | 119.325,26 | 119.325,26 | 119.325,26 | 119.325,26 | 1.234.808,74 |
| 20701 | Productos ferrosos | 398.689,00 | 0,00 | 0,00 | 398.689,00 | 116,95 | 116,95 | 116,95 | 116,95 | 398.572,05 |
| 20701 | 001002001001 - Recursos Propios | 398.689,00 | 0,00 | 0,00 | 398.689,00 | 116,95 | 116,95 | 116,95 | 116,95 | 398.572,05 |
| 20702 | Productos no ferroso | 93.865,00 | 0,00 | 0,00 | 93.865,00 | 0,00 | 0,00 | 0,00 | 0,00 | 93.865,00 |
| 20702 | 001002001001 - Recursos Propios | 93.865,00 | 0,00 | 0,00 | 93.865,00 | 0,00 | 0,00 | 0,00 | 0,00 | 93.865,00 |
| 20705 | Herramientas menores | 857.186,00 | 0,00 | 0,00 | 857.186,00 | 119.208,31 | 119.208,31 | 119.208,31 | 119.208,31 | 737.977,69 |
| 20705 | 001002001001 - Recursos Propios | 857.186,00 | 0,00 | 0,00 | 857.186,00 | 119.208,31 | 119.208,31 | 119.208,31 | 119.208,31 | 737.977,69 |
| 20709 | Otros n.e.p. | 4.394,00 | 0,00 | 0,00 | 4.394,00 | 0,00 | 0,00 | 0,00 | 0,00 | 4.394,00 |
| 20709 | 001002001001 - Recursos Propios | 4.394,00 | 0,00 | 0,00 | 4.394,00 | 0,00 | 0,00 | 0,00 | 0,00 | 4.394,00 |
| 20800 | Minerales | 200.156.825,75 | 0,00 | 27.377.800,00 | 172.779.025,75 | 62.491.115,72 | 62.491.115,72 | 62.491.115,72 | 62.165.447,72 | 110.287.910,03 |
| 20802 | Petroleo crudo y gas natural | 200.156.825,75 | 0,00 | 27.377.800,00 | 172.779.025,75 | 62.491.115,72 | 62.491.115,72 | 62.491.115,72 | 62.165.447,72 | 110.287.910,03 |
| 20802 | 001002001001 - Recursos Propios | 200.156.825,75 | 0,00 | 27.377.800,00 | 172.779.025,75 | 62.491.115,72 | 62.491.115,72 | 62.491.115,72 | 62.165.447,72 | 110.287.910,03 |
| 20804 | Piedra, arcilla y arena | 0,00 | 0,00 | 0,00 | 0,00 | 0,00 | 0,00 | 0,00 | 0,00 | 0,00 |

Dirección Provincial de Energía
Página: 3
FOLIO
5

PODER LEGISLATIVO
FOLIO
Nº 6
Secretaría Legislativa



Provincia de Tierra del Fuego,
Antártida e Islas del Atlántico Sur.
República Argentina.

ADMINISTRACIÓN PROVINCIAL

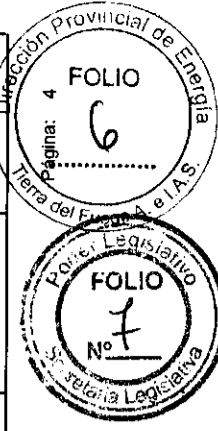
EJECUCIÓN DE GASTOS POR OBJETO A NIVEL DE PARCIAL

Organismo: Dirección Provincial de Energía

Mes: 3

Año: 2019

| COD. GASTO | GASTOS CON FINANCIAMIENTOS | CRED ORIGINAL | AUMENTOS | DISMINUCIONES | CRED VIGENTE | COMPROMISO | DEVENGADO | MAND A PAGAR | PAGADO | NO EJECUTADO |
|------------|---|---------------|---------------|---------------|---------------|---------------|---------------|---------------|---------------|---------------|
| 20900 | Otros bienes de consumo | 42.385.281,00 | 25.888.012,61 | 1.192.523,45 | 67.080.770,16 | 17.595.109,06 | 17.066.320,46 | 17.066.320,46 | 16.664.762,81 | 50.014.449,70 |
| 20901 | Elementos de limpieza | 606.147,00 | 0,00 | 22.300,84 | 583.846,16 | 76.095,93 | 76.095,93 | 76.095,93 | 27.766,12 | 507.750,23 |
| | 001002001001 - Recursos Propios | 606.147,00 | 0,00 | 22.300,84 | 583.846,16 | 76.095,93 | 76.095,93 | 76.095,93 | 27.766,12 | 507.750,23 |
| 20902 | Utililes de escritorio, oficina y enseñanza | 478.228,00 | 77.070,00 | 0,00 | 555.298,00 | 236.032,90 | 236.032,90 | 236.032,90 | 142.525,70 | 319.265,10 |
| | 001002001001 - Recursos Propios | 478.228,00 | 77.070,00 | 0,00 | 555.298,00 | 236.032,90 | 236.032,90 | 236.032,90 | 142.525,70 | 319.265,10 |
| 20903 | Utililes y materiales eléctricos | 37.564.152,00 | 25.500.000,00 | 922.200,00 | 62.141.952,00 | 16.697.074,24 | 16.315.828,10 | 16.315.828,10 | 16.231.687,83 | 45.826.123,90 |
| | 001002001001 - Recursos Propios | 37.564.152,00 | 25.500.000,00 | 922.200,00 | 62.141.952,00 | 16.697.074,24 | 16.315.828,10 | 16.315.828,10 | 16.231.687,83 | 45.826.123,90 |
| 20904 | Utensillos de cocina y comedor | 14.054,00 | 0,00 | 0,00 | 14.054,00 | 13.120,00 | 0,00 | 0,00 | 0,00 | 14.054,00 |
| | 001002001001 - Recursos Propios | 14.054,00 | 0,00 | 0,00 | 14.054,00 | 13.120,00 | 0,00 | 0,00 | 0,00 | 14.054,00 |
| 20906 | Repuestos y accesorios | 3.474.697,00 | 62.920,00 | 248.022,61 | 3.289.594,39 | 516.329,10 | 381.906,64 | 381.906,64 | 206.326,27 | 2.907.687,75 |
| | 001002001001 - Recursos Propios | 3.474.697,00 | 62.920,00 | 248.022,61 | 3.289.594,39 | 516.329,10 | 381.906,64 | 381.906,64 | 206.326,27 | 2.907.687,75 |
| 20909 | Otros n.e.p | 248.003,00 | 248.022,61 | 0,00 | 496.025,61 | 56.456,89 | 56.456,89 | 56.456,89 | 56.456,89 | 439.568,72 |
| | 001002001001 - Recursos Propios | 248.003,00 | 248.022,61 | 0,00 | 496.025,61 | 56.456,89 | 56.456,89 | 56.456,89 | 56.456,89 | 439.568,72 |
| 30000 | SERVICIOS NO PERSONALES | 44.534.336,51 | 41.860.007,13 | 41.860.007,13 | 44.534.336,51 | 28.909.903,47 | 12.061.436,31 | 12.061.436,31 | 11.160.278,84 | 32.472.900,20 |
| 30100 | Servicios básicos | 9.292.058,51 | 4.144.600,11 | 10.502.739,81 | 2.933.918,81 | 811.379,45 | 811.379,45 | 811.379,45 | 471.535,29 | 2.122.539,36 |
| 30101 | Energía eléctrica | 4.439.567,51 | 1.469.567,51 | 5.909.135,02 | 0,00 | 0,00 | 0,00 | 0,00 | 0,00 | 0,00 |
| | 001002001001 - Recursos Propios | 4.439.567,51 | 1.469.567,51 | 5.909.135,02 | 0,00 | 0,00 | 0,00 | 0,00 | 0,00 | 0,00 |
| 30102 | Agua | 728.524,00 | 148.104,00 | 0,00 | 876.628,00 | 167.629,48 | 167.629,48 | 167.629,48 | 167.629,48 | 708.998,52 |
| | 001002001001 - Recursos Propios | 728.524,00 | 148.104,00 | 0,00 | 876.628,00 | 167.629,48 | 167.629,48 | 167.629,48 | 167.629,48 | 708.998,52 |
| 30103 | Gas | 211.035,00 | 643.110,00 | 0,00 | 854.145,00 | 117.201,23 | 117.201,23 | 117.201,23 | 117.201,23 | 736.943,77 |
| | 001002001001 - Recursos Propios | 211.035,00 | 643.110,00 | 0,00 | 854.145,00 | 117.201,23 | 117.201,23 | 117.201,23 | 117.201,23 | 736.943,77 |
| 30104 | Teléfonos, telex y telefax | 532.955,00 | 572.900,00 | 285.210,35 | 820.644,65 | 170.734,58 | 170.734,58 | 170.734,58 | 170.734,58 | 649.910,07 |
| | 001002001001 - Recursos Propios | 532.955,00 | 572.900,00 | 285.210,35 | 820.644,65 | 170.734,58 | 170.734,58 | 170.734,58 | 170.734,58 | 649.910,07 |
| 30105 | correos y telégrafo | 3.379.977,00 | 1.310.918,60 | 4.308.394,44 | 382.501,16 | 355.814,16 | 355.814,16 | 355.814,16 | 15.970,00 | 26.687,00 |
| | 001002001001 - Recursos Propios | 3.379.977,00 | 1.310.918,60 | 4.308.394,44 | 382.501,16 | 355.814,16 | 355.814,16 | 355.814,16 | 15.970,00 | 26.687,00 |
| 30109 | Otros n.e.p. | 0,00 | 0,00 | 0,00 | 0,00 | 0,00 | 0,00 | 0,00 | 0,00 | 0,00 |
| | Alquileres y derechos | 860.383,00 | 0,00 | 605.800,00 | 254.583,00 | 90.574,50 | 63.988,50 | 63.988,50 | 63.988,50 | 190.594,50 |
| 30200 | Alquileres de maquinaria, equipo y medio | 492.800,00 | 0,00 | 492.800,00 | 0,00 | 0,00 | 0,00 | 0,00 | 0,00 | 0,00 |
| 30202 | Alquileres de fotocopiadoras | 492.800,00 | 0,00 | 492.800,00 | 0,00 | 0,00 | 0,00 | 0,00 | 0,00 | 0,00 |
| 30204 | Alquileres de fotocopiadoras | 367.583,00 | 0,00 | 113.000,00 | 254.583,00 | 90.574,50 | 63.988,50 | 63.988,50 | 63.988,50 | 190.594,50 |
| | 001002001001 - Recursos Propios | 367.583,00 | 0,00 | 113.000,00 | 254.583,00 | 90.574,50 | 63.988,50 | 63.988,50 | 63.988,50 | 190.594,50 |





Provincia de Tierra del Fuego,
Antártida e Islas del Atlántico Sur.
República Argentina.

ADMINISTRACIÓN PROVINCIAL

EJECUCIÓN DE GASTOS POR OBJETO A NIVEL DE PARCIAL

Organismo: Dirección Provincial de Energía

Mes: 3

Año: 2019

| COD. GASTO | GASTOS CON FINANCIAMIENTOS | CRED ORIGINAL | AUMENTOS | DISMINUCIONES | CRED VIGENTE | COMPROMISO | DEVENGADO | MAND A PAGAR | PAGADO | NO EJECUTADO |
|------------|---|---------------|--------------|---------------|--------------|--------------|--------------|--------------|--------------|--------------|
| 30205 | Arrendamiento de tierras y terrenos | 0,00 | 0,00 | 0,00 | 0,00 | 0,00 | 0,00 | 0,00 | 0,00 | 0,00 |
| 30300 | Mantenimiento, reparación y limpieza | 4.513.549,00 | 3.409.800,00 | 1.720.826,00 | 6.202.523,00 | 874.317,66 | 404.259,16 | 404.259,16 | 354.497,21 | 5.798.263,84 |
| 30301 | Mantenimiento y reparación de edificios y 001002001001 - Recursos Propios | 790.290,00 | 489.800,00 | 1.279.600,00 | 490,00 | 390,50 | 0,00 | 0,00 | 0,00 | 490,00 |
| 30302 | Mantenimiento y reparación de vehículos 001002001001 - Recursos Propios | 790.290,00 | 489.800,00 | 1.279.600,00 | 490,00 | 390,50 | 0,00 | 0,00 | 0,00 | 490,00 |
| 30303 | Mantenimiento y reparación de maquinaria 001002001001 - Recursos Propios | 353.446,00 | 0,00 | 0,00 | 353.446,00 | 89.259,16 | 89.259,16 | 89.259,16 | 39.497,21 | 264.186,84 |
| 30305 | Limpieza, aseo y fumigación 001002001001 - Recursos Propios | 353.446,00 | 0,00 | 0,00 | 353.446,00 | 89.259,16 | 89.259,16 | 89.259,16 | 39.497,21 | 264.186,84 |
| 30309 | Otros n.e.p. | 393.094,00 | 0,00 | 232.226,00 | 160.868,00 | 160.868,00 | 0,00 | 0,00 | 0,00 | 160.868,00 |
| 30400 | Servicios técnicos y profesionales | 393.094,00 | 0,00 | 232.226,00 | 160.868,00 | 160.868,00 | 0,00 | 0,00 | 0,00 | 160.868,00 |
| 30401 | Estudios, investigaciones y proyectos de 001002001001 - Recursos Propios | 2.976.719,00 | 2.920.000,00 | 209.000,00 | 5.687.719,00 | 623.800,00 | 315.000,00 | 315.000,00 | 315.000,00 | 5.372.719,00 |
| 30402 | Medicos y sanitarios | 2.976.719,00 | 2.920.000,00 | 209.000,00 | 5.687.719,00 | 623.800,00 | 315.000,00 | 315.000,00 | 315.000,00 | 5.372.719,00 |
| 30403 | Juridicos | 0,00 | 0,00 | 0,00 | 0,00 | 0,00 | 0,00 | 0,00 | 0,00 | 0,00 |
| 30405 | De capacitación | 2.275.381,00 | 1.328.273,00 | 320.673,00 | 3.282.981,00 | 1.063.829,00 | 673.404,34 | 673.404,34 | 603.356,34 | 2.609.576,66 |
| 30406 | De informática y sistemas computarizado 001002001001 - Recursos Propios | 10.000,00 | 0,00 | 0,00 | 10.000,00 | 0,00 | 0,00 | 0,00 | 0,00 | 10.000,00 |
| 30409 | Otros n.e.p. | 10.000,00 | 0,00 | 0,00 | 10.000,00 | 0,00 | 0,00 | 0,00 | 0,00 | 10.000,00 |
| 30500 | Servicios comerciales y financieros | 997.337,00 | 50.000,00 | 0,00 | 1.047.337,00 | 183.550,00 | 183.550,00 | 183.550,00 | 121.300,00 | 863.787,00 |
| 30501 | Transporte | 997.337,00 | 50.000,00 | 0,00 | 1.047.337,00 | 183.550,00 | 183.550,00 | 183.550,00 | 121.300,00 | 863.787,00 |
| 30503 | Imprenta, publicaciones y reproducciones 001002001001 - Recursos Propios | 0,00 | 15.000,00 | 0,00 | 15.000,00 | 14.200,00 | 14.200,00 | 14.200,00 | 14.200,00 | 800,00 |
| 30504 | Primas y gastos de seguros 001002001001 - Recursos Propios | 0,00 | 15.000,00 | 0,00 | 15.000,00 | 14.200,00 | 14.200,00 | 14.200,00 | 14.200,00 | 800,00 |
| | | 445.982,00 | 4.445.326,07 | 800.000,00 | 4.091.308,07 | 4.045.326,07 | 4.045.326,07 | 4.045.326,07 | 4.045.326,07 | 45.982,00 |
| | | 445.982,00 | 4.445.326,07 | 800.000,00 | 4.091.308,07 | 4.045.326,07 | 4.045.326,07 | 4.045.326,07 | 4.045.326,07 | 45.982,00 |
| | | 7.931.492,00 | 8.710.326,07 | 9.993.210,86 | 6.648.607,21 | 5.626.292,72 | 5.626.292,72 | 5.626.292,72 | 5.621.280,72 | 1.022.314,49 |
| | | 201.169,00 | 0,00 | 73.897,00 | 127.272,00 | 7.660,06 | 7.660,06 | 7.660,06 | 2.648,06 | 119.611,94 |
| | | 201.169,00 | 0,00 | 73.897,00 | 127.272,00 | 7.660,06 | 7.660,06 | 7.660,06 | 2.648,06 | 119.611,94 |
| | | 0,00 | 15.000,00 | 0,00 | 15.000,00 | 14.200,00 | 14.200,00 | 14.200,00 | 14.200,00 | 800,00 |
| | | 0,00 | 15.000,00 | 0,00 | 15.000,00 | 14.200,00 | 14.200,00 | 14.200,00 | 14.200,00 | 800,00 |
| | | 445.982,00 | 4.445.326,07 | 800.000,00 | 4.091.308,07 | 4.045.326,07 | 4.045.326,07 | 4.045.326,07 | 4.045.326,07 | 45.982,00 |
| | | 445.982,00 | 4.445.326,07 | 800.000,00 | 4.091.308,07 | 4.045.326,07 | 4.045.326,07 | 4.045.326,07 | 4.045.326,07 | 45.982,00 |

Fecha de Impresión: 04/07/19 11:05:50

ALBA, CAICHEO

Región Provincial de Energía
Tierra del Fuego A. e I. A. S.
Página: 5
FOLIO 7

Problema Legislativo
FOLIO 2
Secretaría Legislativa



Provincia de Tierra del Fuego,
Antártida e Islas del Atlántico Sur.
República Argentina.

ADMINISTRACIÓN PROVINCIAL

EJECUCIÓN DE GASTOS POR OBJETO A NIVEL DE PARCIAL

Organismo: Dirección Provincial de Energía

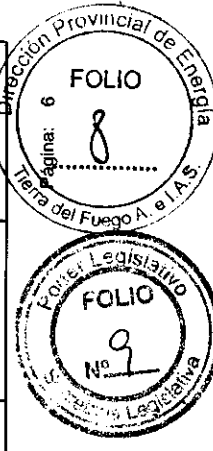
Mes: 3

Año: 2019

| COD. GASTO | GASTOS CON FINANCIAMIENTOS | CRED ORIGINAL | AUMENTOS | DISMINUCIONES | CRED VIGENTE | COMPROMISO | DEVENGADO | MAND A PAGAR | PAGADO | NO EJECUTADO |
|------------|--------------------------------------|----------------|---------------|---------------|----------------|---------------|--------------|--------------|--------------|----------------|
| 30505 | Comisiones y gastos bancarios | 5.797.647,00 | 4.250.000,00 | 8.500.000,00 | 1.547.647,00 | 1.385.136,53 | 1.385.136,53 | 1.385.136,53 | 1.385.136,53 | 162.510,47 |
| 30506 | 001002001001 - Recursos Propios | 5.797.647,00 | 4.250.000,00 | 8.500.000,00 | 1.547.647,00 | 1.385.136,53 | 1.385.136,53 | 1.385.136,53 | 1.385.136,53 | 162.510,47 |
| | Internet | 1.486.694,00 | 0,00 | 619.313,86 | 867.380,14 | 173.970,06 | 173.970,06 | 173.970,06 | 173.970,06 | 693.410,08 |
| 30509 | 001002001001 - Recursos Propios | 1.486.694,00 | 0,00 | 619.313,86 | 867.380,14 | 173.970,06 | 173.970,06 | 173.970,06 | 173.970,06 | 693.410,08 |
| | Otros n.e.p. | 0,00 | 0,00 | 0,00 | 0,00 | 0,00 | 0,00 | 0,00 | 0,00 | 0,00 |
| 30600 | Publicidad y propaganda | 5.022.484,00 | 18.333.574,51 | 8.378.721,51 | 14.977.337,00 | 14.099.106,00 | 1.507.581,00 | 1.507.581,00 | 1.507.581,00 | 13.469.756,00 |
| 30700 | 001002001001 - Recursos Propios | 5.022.484,00 | 18.333.574,51 | 8.378.721,51 | 14.977.337,00 | 14.099.106,00 | 1.507.581,00 | 1.507.581,00 | 1.507.581,00 | 13.469.756,00 |
| | Pasajes y viáticos | 764.054,00 | 611.920,00 | 356.594,88 | 1.019.379,12 | 426.736,77 | 426.736,77 | 426.736,77 | 392.802,77 | 592.642,35 |
| 30701 | Pasajes | 527.895,00 | 561.920,00 | 352.994,88 | 736.820,12 | 387.586,77 | 387.586,77 | 387.586,77 | 368.852,77 | 349.233,35 |
| 30702 | 001002001001 - Recursos Propios | 527.895,00 | 561.920,00 | 352.994,88 | 736.820,12 | 387.586,77 | 387.586,77 | 387.586,77 | 368.852,77 | 349.233,35 |
| | Viáticos | 236.159,00 | 50.000,00 | 3.600,00 | 282.559,00 | 39.150,00 | 39.150,00 | 39.150,00 | 23.950,00 | 243.409,00 |
| 30800 | 001002001001 - Recursos Propios | 236.159,00 | 50.000,00 | 3.600,00 | 282.559,00 | 39.150,00 | 39.150,00 | 39.150,00 | 23.950,00 | 243.409,00 |
| | Impuestos, derechos y tasas | 696.820,00 | 523.732,00 | 458.732,00 | 761.820,00 | 561.769,39 | 561.769,39 | 561.769,39 | 557.652,03 | 200.060,61 |
| 30802 | Impuestos directos | 280.268,00 | 273.732,00 | 269.000,00 | 285.000,00 | 268.362,33 | 268.362,33 | 268.362,33 | 268.362,33 | 16.637,67 |
| 30803 | 001002001001 - Recursos Propios | 280.268,00 | 273.732,00 | 269.000,00 | 285.000,00 | 268.362,33 | 268.362,33 | 268.362,33 | 268.362,33 | 16.637,67 |
| | Derechos y tasas | 351.955,00 | 250.000,00 | 185.536,00 | 416.419,00 | 289.289,70 | 289.289,70 | 289.289,70 | 289.289,70 | 127.129,30 |
| 30804 | 001002001001 - Recursos Propios | 351.955,00 | 250.000,00 | 185.536,00 | 416.419,00 | 289.289,70 | 289.289,70 | 289.289,70 | 289.289,70 | 127.129,30 |
| | Multas, recargos y gastos judiciales | 4.196,00 | 0,00 | 4.196,00 | 0,00 | 0,00 | 0,00 | 0,00 | 0,00 | 0,00 |
| 30809 | 001002001001 - Recursos Propios | 4.196,00 | 0,00 | 4.196,00 | 0,00 | 0,00 | 0,00 | 0,00 | 0,00 | 0,00 |
| | Otros n.e.p. | 60.401,00 | 0,00 | 0,00 | 60.401,00 | 4.117,36 | 4.117,36 | 4.117,36 | 0,00 | 56.283,64 |
| 30900 | 001002001001 - Recursos Propios | 60.401,00 | 0,00 | 0,00 | 60.401,00 | 4.117,36 | 4.117,36 | 4.117,36 | 0,00 | 56.283,64 |
| 30901 | Otros Servicios | 13.178.115,00 | 4.797.781,44 | 9.522.709,07 | 8.453.187,37 | 5.355.897,98 | 1.986.024,98 | 1.986.024,98 | 1.587.584,98 | 6.487.162,39 |
| | Servicios de ceremonial | 441.070,00 | 409.897,00 | 428.320,00 | 422.647,00 | 74.888,00 | 74.888,00 | 74.888,00 | 0,00 | 347.759,00 |
| 30903 | 001002001001 - Recursos Propios | 441.070,00 | 409.897,00 | 428.320,00 | 422.647,00 | 74.888,00 | 74.888,00 | 74.888,00 | 0,00 | 347.759,00 |
| | Servicios de vigilancia | 10.052.702,00 | 1.184.502,00 | 6.683.330,07 | 4.553.873,93 | 4.080.000,00 | 1.020.000,00 | 1.020.000,00 | 1.020.000,00 | 3.533.873,93 |
| 30909 | 001002001001 - Recursos Propios | 10.052.702,00 | 1.184.502,00 | 6.683.330,07 | 4.553.873,93 | 4.080.000,00 | 1.020.000,00 | 1.020.000,00 | 1.020.000,00 | 3.533.873,93 |
| | Otros n.e.p. | 2.684.343,00 | 3.203.382,44 | 2.411.059,00 | 3.476.666,44 | 1.201.009,98 | 891.136,98 | 891.136,98 | 567.584,98 | 2.585.529,46 |
| 40000 | 001002001001 - Recursos Propios | 2.684.343,00 | 3.203.382,44 | 2.411.059,00 | 3.476.666,44 | 1.201.009,98 | 891.136,98 | 891.136,98 | 567.584,98 | 2.585.529,46 |
| 40100 | BIENES DE USO | 150.550.541,75 | 59.308.747,00 | 286.747,00 | 209.572.541,75 | 33.049.577,28 | 2.882.000,60 | 2.882.000,60 | 2.833.102,60 | 206.690.541,15 |
| 40200 | Bienes Preexistentes | 0,00 | 0,00 | 0,00 | 0,00 | 0,00 | 0,00 | 0,00 | 0,00 | 0,00 |
| | Construcciones | 73.150.000,00 | 6.522.000,00 | 0,00 | 79.672.000,00 | 19.520.162,95 | 2.322.200,00 | 2.322.200,00 | 2.322.200,00 | 77.349.800,00 |

Fecha de Impresión: 04/07/19 11:05:50

ALBA, CAICHEO





Provincia de Tierra del Fuego,
Antártida e Islas del Atlántico Sur.
República Argentina.

ADMINISTRACIÓN PROVINCIAL

EJECUCIÓN DE GASTOS POR OBJETO A NIVEL DE PARCIAL

Organismo: Dirección Provincial de Energía

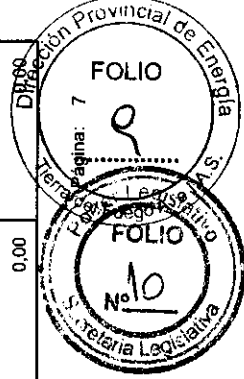
Mes: 3

Año: 2019

| COD. GASTO | GASTOS CON FINANCIAMIENTOS | CRED ORIGINAL | AUMENTOS | DISMINUCIONES | CRED VIGENTE | COMPROMISO | DEVENGADO | MAND A PAGAR | PAGADO | NO EJECUTADO |
|------------|--|---------------|---------------|---------------|----------------|---------------|--------------|--------------|--------------|----------------|
| 40201 | Construcciones en bienes de dominio pri 001002001001 - Recursos Propios | 73.150.000,00 | 6.522.000,00 | 0,00 | 79.672.000,00 | 19.520.162,95 | 2.322.200,00 | 2.322.200,00 | 2.322.200,00 | 77.349.800,00 |
| 40300 | Maquinaria y equipo | 73.150.000,00 | 6.522.000,00 | 0,00 | 79.672.000,00 | 19.520.162,95 | 2.322.200,00 | 2.322.200,00 | 2.322.200,00 | 77.349.800,00 |
| 40301 | Maquinaria y equipo de producción | 77.394.541,75 | 52.786.747,00 | 286.747,00 | 129.894.541,75 | 13.529.414,33 | 559.800,60 | 559.800,60 | 510.902,60 | 129.334.741,15 |
| 40302 | 001002001001 - Recursos Propios | 74.066.097,75 | 52.500.000,00 | 0,00 | 126.566.097,75 | 12.957.213,73 | 0,00 | 0,00 | 0,00 | 126.566.097,75 |
| 40302 | Equipo de transporte, tracción y elevació | 74.066.097,75 | 52.500.000,00 | 0,00 | 126.566.097,75 | 12.957.213,73 | 0,00 | 0,00 | 0,00 | 126.566.097,75 |
| 40304 | Equipo de comunicación y señalamiento | 0,00 | 0,00 | 0,00 | 0,00 | 0,00 | 0,00 | 0,00 | 0,00 | 0,00 |
| 40304 | Equipo de comunicación y señalamiento | 55.284,00 | 12.000,00 | 0,00 | 67.284,00 | 44.361,50 | 44.361,50 | 44.361,50 | 17.021,50 | 22.922,50 |
| 40304 | 001002001001 - Recursos Propios | 55.284,00 | 12.000,00 | 0,00 | 67.284,00 | 44.361,50 | 44.361,50 | 44.361,50 | 17.021,50 | 22.922,50 |
| 40305 | Equipo educacional y recreativo | 0,00 | 0,00 | 0,00 | 0,00 | 0,00 | 0,00 | 0,00 | 0,00 | 0,00 |
| 40306 | Equipo para computación | 1.442.628,00 | 0,00 | 250.747,00 | 1.191.881,00 | 276.290,00 | 276.290,00 | 276.290,00 | 276.290,00 | 915.591,00 |
| 40306 | 001002001001 - Recursos Propios | 1.442.628,00 | 0,00 | 250.747,00 | 1.191.881,00 | 276.290,00 | 276.290,00 | 276.290,00 | 276.290,00 | 915.591,00 |
| 40307 | Equipo de oficina y muebles | 177.946,00 | 20.747,00 | 0,00 | 198.693,00 | 153.393,00 | 140.993,00 | 140.993,00 | 119.435,00 | 57.700,00 |
| 40307 | 001002001001 - Recursos Propios | 177.946,00 | 20.747,00 | 0,00 | 198.693,00 | 153.393,00 | 140.993,00 | 140.993,00 | 119.435,00 | 57.700,00 |
| 40308 | Herramientas y repuestos mayores | 20.600,00 | 254.000,00 | 0,00 | 274.600,00 | 23.486,10 | 23.486,10 | 23.486,10 | 23.486,10 | 251.113,90 |
| 40308 | 001002001001 - Recursos Propios | 20.600,00 | 254.000,00 | 0,00 | 274.600,00 | 23.486,10 | 23.486,10 | 23.486,10 | 23.486,10 | 251.113,90 |
| 40309 | Equipos varios | 1.631.986,00 | 0,00 | 36.000,00 | 1.595.986,00 | 74.670,00 | 74.670,00 | 74.670,00 | 74.670,00 | 1.521.316,00 |
| 40309 | 001002001001 - Recursos Propios | 1.631.986,00 | 0,00 | 36.000,00 | 1.595.986,00 | 74.670,00 | 74.670,00 | 74.670,00 | 74.670,00 | 1.521.316,00 |
| 40500 | Libros, revistas y otros elementos colección | 0,00 | 0,00 | 0,00 | 0,00 | 0,00 | 0,00 | 0,00 | 0,00 | 0,00 |
| 40800 | Activos intangibles | 6.000,00 | 0,00 | 0,00 | 6.000,00 | 0,00 | 0,00 | 0,00 | 0,00 | 6.000,00 |
| 40801 | Programas de computación | 6.000,00 | 0,00 | 0,00 | 6.000,00 | 0,00 | 0,00 | 0,00 | 0,00 | 6.000,00 |
| 50000 | 001002001001 - Recursos Propios | 6.000,00 | 0,00 | 0,00 | 6.000,00 | 0,00 | 0,00 | 0,00 | 0,00 | 6.000,00 |
| 50000 | TRANSFERENCIAS | 6.705.415,54 | 0,00 | 0,00 | 6.705.415,54 | 216.351,07 | 216.351,07 | 216.351,07 | 216.351,07 | 6.489.064,47 |
| 50100 | Transferencias al Sector Privado p/ financia | 352.634,54 | 0,00 | 0,00 | 352.634,54 | 0,00 | 0,00 | 0,00 | 0,00 | 352.634,54 |
| 50108 | Transferencias a cooperativas | 352.634,54 | 0,00 | 0,00 | 352.634,54 | 0,00 | 0,00 | 0,00 | 0,00 | 352.634,54 |
| 50200 | 001002001001 - Recursos Propios | 352.634,54 | 0,00 | 0,00 | 352.634,54 | 0,00 | 0,00 | 0,00 | 0,00 | 352.634,54 |
| 50300 | Transferencias al Sector Privado p/ financia | 0,00 | 0,00 | 0,00 | 0,00 | 0,00 | 0,00 | 0,00 | 0,00 | 0,00 |
| 50300 | Transferencias al Sector Público Nacional p | 3.160.000,00 | 0,00 | 0,00 | 3.160.000,00 | 0,00 | 0,00 | 0,00 | 0,00 | 3.160.000,00 |
| 50301 | A la administración central nacional | 3.160.000,00 | 0,00 | 0,00 | 3.160.000,00 | 0,00 | 0,00 | 0,00 | 0,00 | 3.160.000,00 |
| 50400 | 001002001001 - Recursos Propios | 0,00 | 0,00 | 0,00 | 0,00 | 0,00 | 0,00 | 0,00 | 0,00 | 0,00 |
| 50400 | Transferencias al Sector Público Nacional p | 0,00 | 0,00 | 0,00 | 0,00 | 0,00 | 0,00 | 0,00 | 0,00 | 0,00 |
| 50500 | Transferencias al Sector Público empresaria | 0,00 | 0,00 | 0,00 | 0,00 | 0,00 | 0,00 | 0,00 | 0,00 | 0,00 |
| 50500 | 001002001001 - Recursos Propios | 0,00 | 0,00 | 0,00 | 0,00 | 0,00 | 0,00 | 0,00 | 0,00 | 0,00 |

Fecha de Impresión: 04/07/19 11:05:50

ALBA, CAICHEO







Provincia de Tierra del Fuego,
Antártida e Islas del Atlántico Sur.
República Argentina.

ADMINISTRACIÓN PROVINCIAL

EJECUCIÓN DE GASTOS POR OBJETO A NIVEL DE PARCIAL

Organismo: Dirección Provincial de Energía Mes: 3 Año: 2019

| COD. GASTO | GASTOS CON FINANCIAMIENTOS | CRED ORIGINAL | AUMENTOS | DISMINUCIONES | CRED VIGENTE | COMPROMISO | DEVENGADO | MAND A PAGAR | PAGADO | NO EJECUTADO |
|------------|--|----------------|----------------|---------------|----------------|----------------|----------------|----------------|----------------|----------------|
| 50700 | Transferencias a Inst. Prov y Munic. para fina | 0,00 | 0,00 | 0,00 | 0,00 | 0,00 | 0,00 | 0,00 | 0,00 | 0,00 |
| 50800 | Transferencias a Inst. Prov. y Munic. para fin | 3.192.781,00 | 0,00 | 0,00 | 3.192.781,00 | 216.351,07 | 216.351,07 | 216.351,07 | 216.351,07 | 2.976.429,93 |
| 50806 | Transf. a gobiernos municipales | 3.192.781,00 | 0,00 | 0,00 | 3.192.781,00 | 216.351,07 | 216.351,07 | 216.351,07 | 216.351,07 | 2.976.429,93 |
| | 001002001001 - Recursos Propios | 3.192.781,00 | 0,00 | 0,00 | 3.192.781,00 | 216.351,07 | 216.351,07 | 216.351,07 | 216.351,07 | 2.976.429,93 |
| 50900 | Transferencias al Exterior | 0,00 | 0,00 | 0,00 | 0,00 | 0,00 | 0,00 | 0,00 | 0,00 | 0,00 |
| 60000 | ACTIVOS FINANCIEROS | 0,00 | 0,00 | 0,00 | 0,00 | 0,00 | 0,00 | 0,00 | 0,00 | 0,00 |
| 60100 | Aportes de capital | 0,00 | 0,00 | 0,00 | 0,00 | 0,00 | 0,00 | 0,00 | 0,00 | 0,00 |
| 60800 | Incremento de activos diferidos y adelantos | 0,00 | 0,00 | 0,00 | 0,00 | 0,00 | 0,00 | 0,00 | 0,00 | 0,00 |
| 60802 | Adelantos a proveedores y contratistas a | 0,00 | 0,00 | 0,00 | 0,00 | 0,00 | 0,00 | 0,00 | 0,00 | 0,00 |
| 70000 | SERVICIO DE LA DEUDA Y DISMINUCIÓN D | 4.128.379,25 | 0,00 | 0,00 | 4.128.379,25 | 0,00 | 0,00 | 0,00 | 0,00 | 4.128.379,25 |
| 70100 | Servicio de la deuda interna | 4.128.379,25 | 0,00 | 0,00 | 4.128.379,25 | 0,00 | 0,00 | 0,00 | 0,00 | 4.128.379,25 |
| 70106 | Intereses de la deuda interna a largo plaz | 618.949,25 | 0,00 | 0,00 | 618.949,25 | 0,00 | 0,00 | 0,00 | 0,00 | 618.949,25 |
| | 001002001001 - Recursos Propios | 618.949,25 | 0,00 | 0,00 | 618.949,25 | 0,00 | 0,00 | 0,00 | 0,00 | 618.949,25 |
| 70107 | Amortización de la deuda interna a largo | 3.509.430,00 | 0,00 | 0,00 | 3.509.430,00 | 0,00 | 0,00 | 0,00 | 0,00 | 3.509.430,00 |
| | 001002001001 - Recursos Propios | 3.509.430,00 | 0,00 | 0,00 | 3.509.430,00 | 0,00 | 0,00 | 0,00 | 0,00 | 3.509.430,00 |
| 80000 | OTROS GASTOS | 1.263.508,49 | 0,00 | 0,00 | 1.263.508,49 | 379.370,47 | 379.370,47 | 379.370,47 | 379.370,47 | 884.138,02 |
| 80300 | Descuentos y bonificaciones | 1.263.508,49 | 0,00 | 0,00 | 1.263.508,49 | 379.370,47 | 379.370,47 | 379.370,47 | 379.370,47 | 884.138,02 |
| 80302 | Bonificaciones por ventas | 1.263.508,49 | 0,00 | 0,00 | 1.263.508,49 | 379.370,47 | 379.370,47 | 379.370,47 | 379.370,47 | 884.138,02 |
| | 001002001001 - Recursos Propios | 1.263.508,49 | 0,00 | 0,00 | 1.263.508,49 | 379.370,47 | 379.370,47 | 379.370,47 | 379.370,47 | 884.138,02 |
| 90000 | GASTOS FIGURATIVOS | 0,00 | 0,00 | 0,00 | 0,00 | 0,00 | 0,00 | 0,00 | 0,00 | 0,00 |
| 990000 | TOTAL DE GASTOS | 685.025.315,51 | 130.594.067,58 | 71.572.067,58 | 744.047.315,51 | 230.035.827,50 | 182.489.895,66 | 182.489.895,66 | 161.363.702,49 | 561.557.419,85 |





Provincia de Tierra del Fuego,
Antártida e Islas del Atlántico Sur.
República Argentina.

ADMINISTRACIÓN PROVINCIAL

EJECUCIÓN DE GASTOS POR OBJETO A NIVEL DE PARCIAL

Organismo: Dirección Provincial de Energía

Mes: 3

Año: 2019

TOTALES POR FINANCIAMIENTO

| COD. GASTO | GASTOS CON FINANCIAMIENTOS | CRED ORIGINAL | AUMENTOS | DISMINUCIONES | CRED VIGENTE | COMPROMISO | DEVENGADO | MAND A PAGAR | PAGADO | NO EJECUTADO |
|------------|--------------------------------------|-----------------------|-----------------------|----------------------|-----------------------|-----------------------|-----------------------|-----------------------|-----------------------|-----------------------|
| 10000 | GASTOS EN PERSONAL | 222.476.491,22 | 615.000,00 | 615.000,00 | 222.476.491,22 | 84.974.556,86 | 84.974.556,86 | 84.974.556,86 | 65.656.391,31 | 137.501.934,36 |
| | 001002001001 Recursos Propios | 222.476.491,22 | 615.000,00 | 615.000,00 | 222.476.491,22 | 84.974.556,86 | 84.974.556,86 | 84.974.556,86 | 65.656.391,31 | 137.501.934,36 |
| 20000 | BIENES DE CONSUMO | 255.366.642,75 | 28.810.313,45 | 28.810.313,45 | 255.366.642,75 | 82.506.068,35 | 81.976.180,35 | 81.976.180,35 | 81.118.208,20 | 173.390.462,40 |
| | 001002001001 Recursos Propios | 255.366.642,75 | 28.810.313,45 | 28.810.313,45 | 255.366.642,75 | 82.506.068,35 | 81.976.180,35 | 81.976.180,35 | 81.118.208,20 | 173.390.462,40 |
| 30000 | SERVICIOS NO PERSONALES | 44.534.336,51 | 41.860.007,13 | 41.860.007,13 | 44.534.336,51 | 28.909.903,47 | 12.061.436,31 | 12.061.436,31 | 11.160.278,84 | 32.472.900,20 |
| | 001002001001 Recursos Propios | 44.534.336,51 | 41.860.007,13 | 41.860.007,13 | 44.534.336,51 | 28.909.903,47 | 12.061.436,31 | 12.061.436,31 | 11.160.278,84 | 32.472.900,20 |
| 40000 | BIENES DE USO | 150.550.541,75 | 59.308.747,00 | 286.747,00 | 209.572.541,75 | 33.049.577,28 | 2.882.000,60 | 2.882.000,60 | 2.833.102,60 | 206.690.541,15 |
| | 001002001001 Recursos Propios | 150.550.541,75 | 59.308.747,00 | 286.747,00 | 209.572.541,75 | 33.049.577,28 | 2.882.000,60 | 2.882.000,60 | 2.833.102,60 | 206.690.541,15 |
| 50000 | TRANSFERENCIAS | 6.705.415,54 | 0,00 | 0,00 | 6.705.415,54 | 216.351,07 | 216.351,07 | 216.351,07 | 216.351,07 | 6.489.064,47 |
| | 001002001001 Recursos Propios | 6.705.415,54 | 0,00 | 0,00 | 6.705.415,54 | 216.351,07 | 216.351,07 | 216.351,07 | 216.351,07 | 6.489.064,47 |
| 70000 | SERVICIO DE LA DEUDA Y DISMINUCIÓN D | 4.128.379,25 | 0,00 | 0,00 | 4.128.379,25 | 0,00 | 0,00 | 0,00 | 0,00 | 4.128.379,25 |
| | 001002001001 Recursos Propios | 4.128.379,25 | 0,00 | 0,00 | 4.128.379,25 | 0,00 | 0,00 | 0,00 | 0,00 | 4.128.379,25 |
| 80000 | OTROS GASTOS | 1.263.508,49 | 0,00 | 0,00 | 1.263.508,49 | 379.370,47 | 379.370,47 | 379.370,47 | 379.370,47 | 884.138,02 |
| | 001002001001 Recursos Propios | 1.263.508,49 | 0,00 | 0,00 | 1.263.508,49 | 379.370,47 | 379.370,47 | 379.370,47 | 379.370,47 | 884.138,02 |
| | TOTAL | 685.025.315,51 | 130.594.067,58 | 71.572.067,58 | 744.047.315,51 | 230.035.827,50 | 182.489.895,66 | 182.489.895,66 | 161.363.702,49 | 561.557.419,85 |





PROVINCIA DE TIERRA DEL FUEGO
ADMINISTRACION PROVINCIAL

Provincia de Tierra del Fuego,
Antártida e Islas del Atlántico Sur
República Argentina

STOCK DE DEUDA, USO DEL CRÉDITO Y SERVICIOS DE DEUDA

ORGANISMO: 222 Dirección Provincial de Energía
ETAPA: Devengado
MES 3 DE 2019

Firmado digitalmente por ROBERTO
FERMIN BOGARIN
Nombre de reconocimiento (DN):
cn=ROBERTO FERMIN BOGARIN,
o=DPE,
c=AR
email=roberto.bogarini@dpe.com.ar,
Fecha: 2019.07.04 15:49:33 -0300

Firmado digitalmente por
AGUILLON Federico Luis
Nombre de reconocimiento (DN):
cn=AGUILLON Federico
Luis, o=Dirección Provincial
de Energía, ou=D.P.E.,
c=República Argentina,
Fecha: 2019.07.05 11:50:28
-03'00'

**ROBERTO
FERMIN
BOGARIN**

| CÓDIGO | PRESTAMISTA (*) | MONEDA (\$ o US\$) | STOCK | DATOS DEL PERIODO | | MONTO ORIGINAL | GARANTÍA | FECHA OPERACIÓN | TASA ANUAL | PLAZO |
|------------|--|-----------------------|----------------|-------------------|--------------|----------------|----------|-----------------|------------|-------|
| | | | | AMORTIZACIÓN | INTERESES | | | | | |
| 1000000000 | GOBIERNO NACIONAL | Peso | 0,00 | 0,00 | 0,00 | 0,00 | | / / | 0,00 | |
| 1010000000 | Tesoro Nacional | Peso | 0,00 | 0,00 | 0,00 | 0,00 | | / / | 0,00 | |
| 1040000000 | Financiamiento de Organismos Internacionales | Peso | 0,00 | 0,00 | 0,00 | 0,00 | | / / | 0,00 | |
| 1040100000 | BID | Peso | 0,00 | 0,00 | 0,00 | 0,00 | | / / | 0,00 | |
| 1040200000 | BIRF | Peso | 0,00 | 0,00 | 0,00 | 0,00 | | / / | 0,00 | |
| 2000000000 | ENTIDADES BANCARIAS Y FINANCIERAS | Peso | 0,00 | 0,00 | 0,00 | 0,00 | | / / | 0,00 | |
| 2010000000 | Entidades Bancarias y Financieras Regidas | Peso | 0,00 | 0,00 | 0,00 | 0,00 | | / / | 0,00 | |
| 3000000000 | PRESTAMOS DIRECTOS CON ORG. INTERNACIONALE | Peso | 0,00 | 0,00 | 0,00 | 0,00 | | / / | 0,00 | |
| 4000000000 | DEUDA CONSOLIDADA | Peso | 110.885.083,56 | 13.159.072,08 | 8.258.829,89 | 106.924.071,0 | | / / | 0,00 | |
| 4020000000 | Convenio N° 2895/99 - Tes. Graf/ Gob. Prov. | Peso | 302.926,51 | 0,00 | 0,00 | 0,00 | | / / | 0,00 | |
| 4060000000 | Convenio 022/2013 IPAUSS / In.Fue.Tur. | Peso | 0,00 | 0,00 | 0,00 | 0,00 | | / / | 0,00 | |
| 4080000000 | Convenio DPE - CAMMESSA 2014 | Peso | 7.134.811,00 | 7.066.329,00 | 4.485.175,22 | 7.066.328,00 | | / / | 0,00 | |
| 4090000000 | Convenio N° 074/14 P. JUDICIAL - IPAUSS | Peso | 0,00 | 0,00 | 0,00 | 0,00 | | / / | 0,00 | |
| 4110000000 | Convenio DPE - F.A.T.L.Y.F. (DPE) | Peso | 0,00 | 0,00 | 0,00 | 0,00 | | / / | 0,00 | |
| 4130000000 | Acuerdo DPE - CAMMESSA 2016 | Peso | 9.682.346,05 | 6.092.743,08 | 3.773.654,67 | 6.092.743,00 | | / / | 0,00 | |
| 4140000000 | Convenio N°17764 mantenimiento TG7 | Peso | 93.765.000,00 | 0,00 | 0,00 | 93.765.000,00 | | / / | 0,00 | |
| 5000000000 | TITULOS PUBLICOS PROVINCIALES | Peso | 0,00 | 0,00 | 0,00 | 0,00 | | / / | 0,00 | |
| 5010000000 | Títulos Públicos Locales | Peso | 0,00 | 0,00 | 0,00 | 0,00 | | / / | 0,00 | |
| 7000000000 | OTROS | Peso | 0,00 | 0,00 | 0,00 | 0,00 | | / / | 0,00 | |
| 7010000000 | Municipio de Río Grande | Peso | 0,00 | 0,00 | 0,00 | 0,00 | | / / | 0,00 | |
| 7020000000 | Municipio de Ushuaia | Peso | 0,00 | 0,00 | 0,00 | 0,00 | | / / | 0,00 | |
| 8000000000 | TOTAL DEUDA PROVINCIAL | Peso | 110.885.083,56 | 13.159.072,08 | 8.258.829,89 | 106.924.071,0 | | / / | 0,00 | |
| 9000000000 | DEUDA FLOTANTE | Peso | 21.126.193,17 | 0,00 | 0,00 | 0,00 | | / / | 0,00 | |
| 9010000000 | Personal | Peso | 19.318.165,55 | 0,00 | 0,00 | 0,00 | | / / | 0,00 | |





PROVINCIA DE TIERRA DEL FUEGO
ADMINISTRACION PROVINCIAL

ORGANISMO: 222 Dirección Provincial de Energía
ETAPA: Devengado
MES 3 DE 2019

Provincia de Tierra del Fuego,
Antártida e Islas del Atlántico Sur
República Argentina

STOCK DE DEUDA, USO DEL CRÉDITO Y SERVICIOS DE DEUDA

En Pesos

| CÓDIGO | PRESTAMISTA (*) | MONEDA (\$ o U\$S) | STOCK | DATOS DEL PERIODO | | MONTO ORIGINAL | GARANTÍA | FECHA OPERACIÓN | TASA ANUAL | PLAZO |
|------------|-----------------------|-----------------------|--------------|-------------------|-----------|----------------|----------|-----------------|------------|-------|
| | | | | AMORTIZACIÓN | INTERESES | | | | | |
| 9020000000 | Proveedores | Peso | 1.759.129,62 | 0,00 | 0,00 | 0,00 | | / / | 0,00 | |
| 9030000000 | Contratistas | Peso | 48.898,00 | 0,00 | 0,00 | 0,00 | | / / | 0,00 | |
| 9040000000 | Transferencias | Peso | 0,00 | 0,00 | 0,00 | 0,00 | | / / | 0,00 | |
| 9060000000 | Otros | Peso | 0,00 | 0,00 | 0,00 | 0,00 | | / / | 0,00 | |
| 9060100000 | Servicios de la Deuda | Peso | 0,00 | 0,00 | 0,00 | 0,00 | | / / | 0,00 | |





PROVINCIA DE TIERRA DEL FUEGO
ADMINISTRACION PROVINCIAL

Provincia de Tierra del Fuego,
Antártida e Islas del Atlántico Sur
República Argentina

ORGANISMO: 222 Dirección Provincial de Energía
ETAPA: Pagado
MES 3 DE 2019


STOCK DE DEUDA, USO DEL CRÉDITO Y SERVICIOS DE DEUDA

Firmado digitalmente por:
ROBERTO FERMIN BOGARIN
Nombre de reconocimiento (DN):
cn=ROBERTO FERMIN BOGARIN,
o=Dirección Provincial de Energía,
ou=DPE,
email=roberto.bogarini@dpe.com,
ar, c=AR
Fecha: 2019.07.04 15:49:59 -03'00'

**ROBERTO
FERMIN
BOGARIN**

En Pesos

| CÓDIGO | PRESTAMISTA (*) | MONEDA (\$ o U\$S) | STOCK | DATOS DEL PERIODO | | MONTO ORIGINAL | GARANTÍA | FECHA OPERACIÓN | TASA ANUAL | PLAZO |
|------------|---|-----------------------|----------------|-------------------|--------------|----------------|----------|-----------------|------------|-------|
| | | | | AMORTIZACIÓN | INTERESES | | | | | |
| 1000000000 | GOBIERNO NACIONAL | Peso | 0,00 | 0,00 | 0,00 | 0,00 | | / / | 0,00 | |
| 2000000000 | ENTIDADES BANCARIAS Y FINANCIERAS | Peso | 0,00 | 0,00 | 0,00 | 0,00 | | / / | 0,00 | |
| 3000000000 | PRESTAMOS DIRECTOS CON ORG. INTERNACIONALE | Peso | 0,00 | 0,00 | 0,00 | 0,00 | | / / | 0,00 | |
| 4000000000 | DEUDA CONSOLIDADA | Peso | 110.885.083,56 | 1.592.123,72 | 3.008.620,12 | 106.924.071,0 | | / / | 0,00 | |
| 4020000000 | Convenio N° 2895/99 - Tes. Gral/ Gob. Prov. | Peso | 302.926,51 | 0,00 | 0,00 | 0,00 | | / / | 0,00 | |
| 4080000000 | Convenio DPE - CAMMESSA 2014 | Peso | 7.134.811,00 | 1.561.660,00 | 2.855.032,22 | 7.066.328,00 | | / / | 0,00 | |
| 4110000000 | Convenio DPE - F.A.T.L.y.F. (DPE) | Peso | 0,00 | 0,00 | 0,00 | 0,00 | | / / | 0,00 | |
| 4130000000 | Acuerdo DPE - CAMMESSA 2016 | Peso | 9.682.346,05 | 30.463,72 | 153.587,90 | 6.092.743,00 | | / / | 0,00 | |
| 4140000000 | Convenio N°17764 mantenimiento TG7 | Peso | 93.765.000,00 | 0,00 | 0,00 | 93.765.000,00 | | / / | 0,00 | |
| 5000000000 | TITULOS PUBLICOS PROVINCIALES | Peso | 0,00 | 0,00 | 0,00 | 0,00 | | / / | 0,00 | |
| 7000000000 | OTROS | Peso | 0,00 | 0,00 | 0,00 | 0,00 | | / / | 0,00 | |
| 8000000000 | TOTAL DEUDA PROVINCIAL | Peso | 110.885.083,56 | 1.592.123,72 | 3.008.620,12 | 106.924.071,0 | | / / | 0,00 | |
| 9000000000 | DEUDA FLOTANTE | Peso | 21.126.193,17 | 0,00 | 0,00 | 0,00 | | / / | 0,00 | |
| 9010000000 | Personal | Peso | 19.318.165,55 | 0,00 | 0,00 | 0,00 | | / / | 0,00 | |
| 9020000000 | Proveedores | Peso | 1.759.129,62 | 0,00 | 0,00 | 0,00 | | / / | 0,00 | |
| 9030000000 | Contratistas | Peso | 48.898,00 | 0,00 | 0,00 | 0,00 | | / / | 0,00 | |
| 9040000000 | Transferencias | Peso | 0,00 | 0,00 | 0,00 | 0,00 | | / / | 0,00 | |
| 9060000000 | Otros | Peso | 0,00 | 0,00 | 0,00 | 0,00 | | / / | 0,00 | |
| 9060100000 | Servicios de la Deuda | Peso | 0,00 | 0,00 | 0,00 | 0,00 | | / / | 0,00 | |



**AGUILLON
Federico
Luis**

Firmado digitalmente por:
AGUILLON Federico Luis
Nombre de reconocimiento (DN):
cn=AGUILLON Federico Luis,
o=Dirección Provincial de Energía,
ou=D.P.E.,
email=federico.aguillon@dpe.com,
ar, c=AR
Fecha: 2019.07.05 11:58:53





COMPOSICION DEL GASTO POR FINALIDAD-FUNCION Y CARACTER ECONOMICO

ORGANISMO: Dirección Provincial de Energía
ETAPA: Devengado
MES: 3 DE 2019
TRIMESTRE 1

AGUILLON
Federico
Luis

Firmado digitalmente por
AGUILLON Federico Luis
Nombre de reconocimiento (DN): cn=AGUILLON Federico Luis, o=Dirección Provincial de Energía, ou=D.P.E., email=Federico.aguillon@dp.e.com.ar, c=AR
Fecha: 2019.07.05 11:55:39 -03'00'

ROBERTO
FERMIN
BOGARIN

Firmado digitalmente por
ROBERTO FERMIN BOGARIN
Nombre de reconocimiento (DN): cn=ROBERTO FERMIN BOGARIN, o=Dirección Provincial de Energía, ou=D.P.E., email=roberto.bogarini@dp.e.com.ar, c=AR
Fecha: 2019.07.04 15:45:22 -03'00'

En Pesos

| CODIGO | CONCEPTO | TOTAL GENERAL (9710)(C) | GASTOS CORRIENTES | | | | | | | | | | GASTOS DE CAPITAL | | | | | APLICACIONES FINANCIERAS | | |
|-----------|--------------------------------|-------------------------|-------------------|--------------------|-------------------|------------------------|----------------------|----------------|--------------|--------------|----------------|-------------------------|-------------------|------------|----------------|----------------------|-----------|--------------------------|-----------------------|----------------------|
| | | | GASTOS DE CONSUMO | | | RENTAS DE LA PROPIEDAD | PRESTAC. SEG. SOCIAL | TRANSFERENCIAS | OTROS | TOTAL (b) | CONSTRUCCIONES | BIENES DE USO | | OTROS | TRANSFERENCIAS | INVERSION FINANCIERA | TOTAL (c) | ACTIVOS FINANCIEROS | SERVICIOS DE LA DEUDA | |
| | | | TOTAL (a) | GASTOS EN PERSONAL | BIENES DE CONSUMO | | | | | | | SERVICIOS NO PERSONALES | BIENES EXISTENTES | | | | | | | MAQUINARIA Y EQUIPOS |
| 10000000 | ADMINISTRACION GUBERNAMENTAL | 0,00 | 0,00 | 0,00 | 0,00 | 0,00 | 0,00 | 0,00 | 0,00 | 0,00 | 0,00 | 0,00 | 0,00 | 0,00 | 0,00 | 0,00 | 0,00 | | | |
| 20000000 | SERVICIOS DE SEGURIDAD | 0,00 | 0,00 | 0,00 | 0,00 | 0,00 | 0,00 | 0,00 | 0,00 | 0,00 | 0,00 | 0,00 | 0,00 | 0,00 | 0,00 | 0,00 | 0,00 | | | |
| 30000000 | SERVICIOS SOCIALES | 0,00 | 0,00 | 0,00 | 0,00 | 0,00 | 0,00 | 0,00 | 0,00 | 0,00 | 0,00 | 0,00 | 0,00 | 0,00 | 0,00 | 0,00 | 0,00 | | | |
| 40000000 | SERVICIOS ECONOMICOS | 182.488.895,71 | 84.974.555,86 | 81.976.180,44 | 12.061.436,27 | 0,00 | 0,00 | 379.370,47 | 3.098.351,67 | 2.322.200,00 | 0,00 | 0,00 | 0,00 | 0,00 | 0,00 | 0,00 | 0,00 | | | |
| 401000000 | Energía, Combustible y Minería | 182.488.895,71 | 84.974.555,86 | 81.976.180,44 | 12.061.436,27 | 0,00 | 0,00 | 379.370,47 | 3.098.351,67 | 2.322.200,00 | 0,00 | 0,00 | 0,00 | 0,00 | 0,00 | 0,00 | 0,00 | | | |
| 500000000 | DEUDA PUBLICA | 0,00 | 0,00 | 0,00 | 0,00 | 0,00 | 0,00 | 0,00 | 0,00 | 0,00 | 0,00 | 0,00 | 0,00 | 0,00 | 0,00 | 0,00 | 0,00 | | | |
| 600000000 | TOTAL | 182.488.895,71 | 84.974.555,86 | 81.976.180,44 | 12.061.436,27 | 0,00 | 0,00 | 379.370,47 | 3.098.351,67 | 2.322.200,00 | 0,00 | 0,00 | 0,00 | 216.351,07 | 0,00 | 0,00 | 0,00 | | | |





Provincia de Tierra del Fuego,
Antártida e Islas del Atlántico Sur
República Argentina

PROVINCIA DE TIERRA DEL FUEGO

ADMINISTRACION PROVINCIAL
SITUACION DEL TESORO



AGUILLON
Federico Luis

Firmado digitalmente por
AGUILLON Federico Luis
Nombre de reconocimiento
(DN): cn=AGUILLON Federico
Luis, o=Dirección Provincial de
Energía, ou=D.P.E.,
email=Federico.aguillon@dp.e.
com.ar, c=AR
Fecha: 2019.07.05 11:58:01
-03'00'

ROBERT
O
FERMIN
BOGARIN

Firmado digitalmente por
ROBERTO FERMIN BOGARIN
Nombre de reconocimiento
(DN): cn=ROBERTO FERMIN
BOGARIN, o=Dirección
Provincial de Energía,
ou=D.P.E.,
email=roberto.bogarini@dp.
e.com.ar, c=AR
Fecha: 2019.07.04 15:49:01
-03'00'

MES 3 DE 2019
UNIDAD ORGANIZATIVA: Dirección Provincial de Energía

En Pesos

| CÓDIGO | CONCEPTO | IMPORTE |
|------------|---|-----------------|
| 1000000000 | VALORES ACTIVOS | 334.857.393,32 |
| 1010000000 | Caja | 4.000,00 |
| 1020000000 | Bancos | 84.688.252,00 |
| 1020100000 | Libre Disponibilidad | 28.754.886,73 |
| 1020200000 | Afectación Específica | 55.933.365,27 |
| 1030000000 | Inversiones Financieras | 3.152,48 |
| 1030100000 | Títulos y Valores | 3.152,48 |
| 1040000000 | Créditos | 250.161.988,84 |
| 1040100000 | Tesorería General de la Provincia | 1.383.507,93 |
| 1040102000 | Ejercicios Anteriores | 1.383.507,93 |
| 1040500000 | Deudores por Vta Bs. y Serv. | 165.834.801,87 |
| 1040600000 | Anticipos otorgados | 82.680.424,89 |
| 1040700000 | Otros Créditos | 263.254,15 |
| 1040701000 | Al Sector Público | 0,00 |
| 1040701010 | Administración Central | 0,00 |
| 1040702000 | Al Sector Privado | 263.254,15 |
| 2000000000 | VALORES PASIVOS | 660.186.100,32 |
| 2010000000 | Personal | 19.318.165,55 |
| 2010100000 | Remuneraciones a Pagar | 8.529.794,08 |
| 2010200000 | Aportes y Cont. para Previsión Social | 10.788.371,47 |
| 2020000000 | Proveedores | 1.808.027,62 |
| 2030000000 | Contratistas | 0,00 |
| 2040000000 | Beneficiarios de la Seg. Social | 0,00 |
| 2050000000 | Municipalidades y Otros Entes Comunales | 0,00 |
| 2070000000 | Instituto Prov. Seguridad Social | 0,00 |
| 2090000000 | Tesorería General de la Provincia | 302.926,51 |
| 2110000000 | Fondos de Terceros y Garantías | 8.251.618,88 |
| 2120000000 | Obligaciones de Ejercicios Anteriores | 536.378.758,50 |
| 2130000000 | Estado Nacional | 0,00 |
| 2140000000 | Otros | 94.126.603,26 |
| 3000000000 | DIFERENCIA (1-2) | -325.328.707,00 |

OBSERVACIONES

Número: 1 Usuario: ACAICHEO Fecha: 29/03/19 12:14

EN LA PLANILLA 10 EL SALDO DE BANCOS, ESTA DESAGREGADO EL IMPORTE DE LOS FONDOS DE TERCEROS.



Provincia de Tierra del Fuego,
Antártida e Islas del Atlántico Sur.
República Argentina.

ADMINISTRACIÓN PROVINCIAL
EVOLUCIÓN DE LA DEUDA PÚBLICA

AGUILLON
Federico
Luis

Firmado digitalmente por
AGUILLON Federico Luis
Nombre de reconocimiento
(DN): cn=AGUILLON Federico
Luis, o=Dirección Provincial
de Energía, ou=D.P.E.
email=Federico.aguillon@dp
e.com.ar, c=AR
Fecha: 2019.07.05 11:53:04
-03'00'

ROBERTO
FERMIN
BOGARIN

Firmado digitalmente por
ROBERTO FERMIN BOGARIN
Nombre de reconocimiento
(DN): cn=ROBERTO FERMIN
BOGARIN, o=Dirección
Provincial de Energía, ou=D.P.E.
email=roberto.bogarini@dp.e
com.ar, c=AR
Fecha: 2019.07.04 15:41:57
-03'00'

MES 3 DE 2019

UNIDAD ORGANIZATIVA: Dirección Provincial de Energía

ETAPA: Ninguno

| CÓDIGO | CONCEPTO | STOCK al Inicio Ejercicio | INCREMENTOS | | | DISMINUCIONES | | | STOCK a Fin de Mes |
|------------|---------------------------|------------------------------|---------------|---------------|---------------|---------------|---------------|---------------|-----------------------|
| | | | PRESUPUEST | NO PRESUPUEST | TOTAL | PRESUPUEST | NO PRESUPUEST | TOTAL | |
| 1000000000 | GOBIERNO NACIONAL | 0,00 | 0,00 | 0,00 | 0,00 | 0,00 | 0,00 | 0,00 | 0,00 |
| 1010000000 | Deuda de la Administració | 0,00 | 0,00 | 0,00 | 0,00 | 0,00 | 0,00 | 0,00 | 0,00 |
| 2000000000 | PRESTAMOS DEL SECTOR | 0,00 | 0,00 | 0,00 | 0,00 | 0,00 | 0,00 | 0,00 | 0,00 |
| 2010000000 | ENTIDADES BANCARIAS | 0,00 | 0,00 | 0,00 | 0,00 | 0,00 | 0,00 | 0,00 | 0,00 |
| 2010100000 | De la Administración Ce | 0,00 | 0,00 | 0,00 | 0,00 | 0,00 | 0,00 | 0,00 | 0,00 |
| 3000000000 | PRESTAMOS DEL SECTOR | 0,00 | 0,00 | 0,00 | 0,00 | 0,00 | 0,00 | 0,00 | 0,00 |
| 3010000000 | ORGANISMOS INTERNAC | 0,00 | 0,00 | 0,00 | 0,00 | 0,00 | 0,00 | 0,00 | 0,00 |
| 3010100000 | Deuda de la Administrac | 0,00 | 0,00 | 0,00 | 0,00 | 0,00 | 0,00 | 0,00 | 0,00 |
| 3010102000 | BID | 0,00 | 0,00 | 0,00 | 0,00 | 0,00 | 0,00 | 0,00 | 0,00 |
| 4000000000 | TÍTULOS PÚBLICOS | 0,00 | 0,00 | 0,00 | 0,00 | 0,00 | 0,00 | 0,00 | 0,00 |
| 5000000000 | OTROS PASIVOS | 659.836.916,8 | 21.126.193,17 | 0,00 | 21.126.193,17 | 0,00 | 12.573.073,68 | 12.573.073,68 | 668.390.036,31 |
| 5010000000 | DEUDA CONSOLIDADA | 110.885.084,6 | 0,00 | 0,00 | 0,00 | 0,00 | 0,00 | 0,00 | 110.885.084,64 |
| 5010200000 | Convenio 2895/99 - Tes | 302.926,51 | 0,00 | 0,00 | 0,00 | 0,00 | 0,00 | 0,00 | 302.926,51 |
| 5010800000 | Convenio DPE - CAMME | 7.134.812,00 | 0,00 | 0,00 | 0,00 | 0,00 | 0,00 | 0,00 | 7.134.812,00 |
| 5012000000 | Convenio DPE - F.A.T.L | 0,00 | 0,00 | 0,00 | 0,00 | 0,00 | 0,00 | 0,00 | 0,00 |
| 5014000000 | Convenio DPE CAMESS | 9.682.346,13 | 0,00 | 0,00 | 0,00 | 0,00 | 0,00 | 0,00 | 9.682.346,13 |
| 5015000000 | Convenio N°17764 man | 93.765.000,00 | 0,00 | 0,00 | 0,00 | 0,00 | 0,00 | 0,00 | 93.765.000,00 |
| 5020000000 | DEUDA FLOTANTE | 548.951.832,1 | 21.126.193,17 | 0,00 | 21.126.193,17 | 0,00 | 12.573.073,68 | 12.573.073,68 | 557.504.951,67 |
| 5020100000 | Personal | 11.789.948,06 | 19.318.165,55 | 0,00 | 19.318.165,55 | 0,00 | 11.782.415,36 | 11.782.415,36 | 19.325.698,25 |
| 5020200000 | Bienes de Consumo | 336.874.214,4 | 857.972,15 | 0,00 | 857.972,15 | 0,00 | 215.906,60 | 215.906,60 | 337.516.280,04 |
| 5020300000 | Servicios no Personales | 79.598.726,51 | 901.157,47 | 0,00 | 901.157,47 | 0,00 | 213.677,19 | 213.677,19 | 80.286.206,79 |
| 5020400000 | Bienes de Uso | 93.869.761,93 | 48.898,00 | 0,00 | 48.898,00 | 0,00 | 265.075,40 | 265.075,40 | 93.653.584,53 |
| 5020401000 | Construcciones | 87.292.068,53 | 0,00 | 0,00 | 0,00 | 0,00 | 265.075,40 | 265.075,40 | 87.026.993,13 |
| 5020409000 | Otros Bs de Uso | 6.577.693,40 | 48.898,00 | 0,00 | 48.898,00 | 0,00 | 0,00 | 0,00 | 6.626.591,40 |
| 5020500000 | Transferencias | 10.002.022,62 | 0,00 | 0,00 | 0,00 | 0,00 | 95.999,13 | 95.999,13 | 9.906.023,49 |
| 5020800000 | Servicios de la Deuda | 16.817.158,57 | 0,00 | 0,00 | 0,00 | 0,00 | 0,00 | 0,00 | 16.817.158,57 |
| 5030000000 | OTRAS DEUDAS | 0,00 | 0,00 | 0,00 | 0,00 | 0,00 | 0,00 | 0,00 | 0,00 |
| 8000000000 | TOTAL | 659.836.916,8 | 21.126.193,17 | 0,00 | 21.126.193,17 | 0,00 | 12.573.073,68 | 12.573.073,68 | 668.390.036,31 |

OBSERVACIONES

Número: 1 Usuario: ACAICHEO Fecha: 23/03/19 11:51

LA COLUMNA DE DISMINUCIONES NO PRESUPUESTARIAS POR LA SUMA DE \$ 43.783.680,55.- INCLUYE LA DESAFECTACION EN EL INCISO 3 POR LA SUMA DE \$ 99.459,80.- . POR ESO LA EN EL PAGADO DE EJERCICIO ANTERIORS POR LA SUMA DE \$ 43.684.220,75.-